

Reporte de Seguimiento Plan Operativo Institucional 2021



ABRIL

SEGUIMIENTO FÍSICO

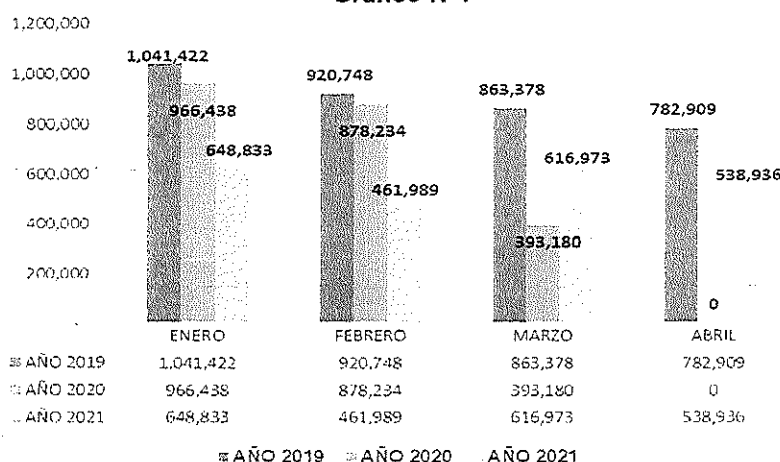


Σ de Atenciones: 2,266,731 al mes de abril

38.3% Respecto a lo programado en el Año 2021

SISOL: Número de atenciones de las IPRESS del
SISOL
Año 2019-2021
(Al Mes de abril)

Gráfico N°1



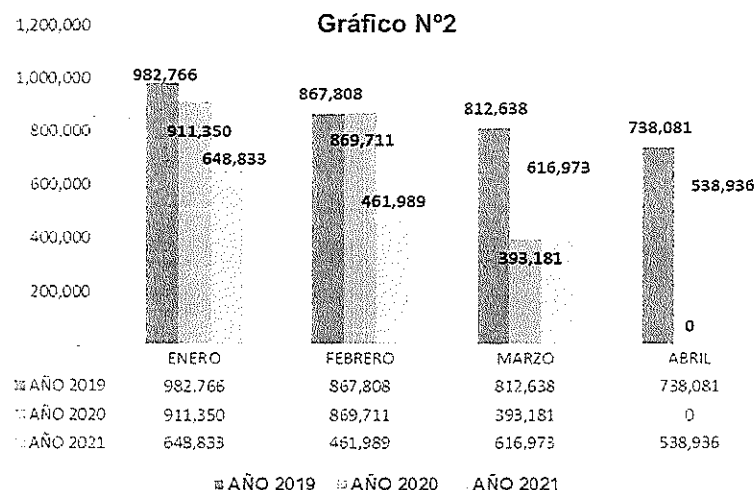
El número total de atenciones al mes de abril del presente año, ha tenido una disminución de -37.2% respecto a los resultados al mes de abril del 2019, debido a que en el año 2019 se tenía en funcionamiento a las IPRESS Chiclayo y San Borja, y Centro de Medicina de Estilo de Vida.

En cuanto al año 2020, debido al Decreto Supremo N° 044-2020-PCM se declara el Estado de Emergencia Nacional, y dispone el aislamiento social obligatorio como consecuencia del brote de COVID-19, por lo cual se cerraron las atenciones primarias a partir del 16 de marzo de 2020, y a consecuencia de ello no se reportan atenciones en el mes de abril.

La crisis del COVID-19 ha ocasionado en el presente año, una disminución en el número de las atenciones ejecutadas hasta el mes de abril.

Considerando que para el 2021 no contamos con las IPRESS Chiclayo, San Borja y Estilos de Vida, la diferencia entre el 2021 y 2019 es de -33.4%

Gráfico N°2



Total, de IPRESS:39 (Sin IPRESS Chiclayo, San Borja y Estilos de Vida)
Fuente: Gerencia de Servicios de Salud (GSS)

296

Número de Atenciones por Tipo de IPRESS

Año 2019-2021

(Mes de abril)

IPRESS	NÚMERO DE ATENCIONES ABRIL 2021	VARIACIÓN RESPECTO MARZO 2021	VARIACIÓN RESPECTO ABRIL 2019	VARIACIÓN RESPECTO ABRIL 2019 (Sin IPRESS San Borja, Chiclayo, y Estilos de Vida)
IPRESS - CENTRO MEDICO	11,428	↓-8,0%	↓-26,9%	↓-26,9%
IPRESS - LIMA	459,004	↓-12,9%	↓-24,7%	↓-15,4%
IPRESS - PROVINCIA	68,504	↓-11,8%	↓-56,5%	↓-39,5%
TOTAL DE ATENCIONES	538,936	↓-12,6%	↓-31,2%	↓-27,0%

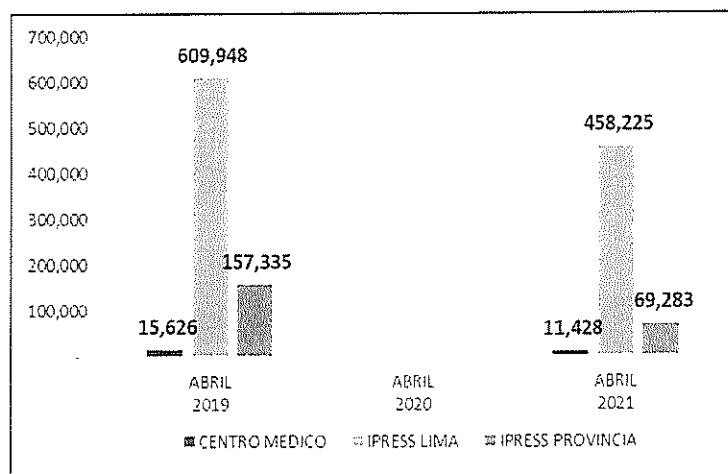
El número de atenciones en el mes de abril, ha tenido una variación del -12.6% respecto a las atenciones alcanzadas en el mes de marzo del año en curso, debido aun factor estacional y a la falta y disminución de especialidades en los diversos establecimientos de salud, así como también, las disposiciones transitorias que limitan el tránsito de las personas; lo que generó un menor número de atenciones respecto al mes en mención.

Asimismo, respecto al año 2019 se tiene una variación del -31.2%, debido a la coyuntura nacional producto del COVID-19.

SISOL: Número de atenciones en las IPRESS del SISOL

Año 2019-2021

(Mes de abril)



Σ Atendidos: **1,499,283** al mes de abr **58.2%**

Respecto a lo programado en el Año 2021



728,442
Ene - Feb

582,069
Mar

188,772
Abr

Σ Toma de pruebas descartar COVID-19 **25,605** al mes de abril

Entre pruebas de detección de anticuerpos, antígenos y moleculares



8,401
Ene-Feb

8,640
Mar

8,564
Abr

% de avance de Ejecución del POI SISOL 2021:

Respecto a lo programado en el Año 2021



20.7%
Ene-Feb

31.9%
Mar

41.6%
Abr

122.4% De ejecución del POI en ABRIL, respecto a lo programado en el mes.

COVID-19

Principales resultados de las acciones frente al COVID-19

8,564 ↓ -0.9% Respecto al mes de marzo

Pruebas de Descarte COVID-19 tomadas en las diferentes campañas del SISOL; entre ellas: 1,629 pruebas de detección de anticuerpos, 6,648 antigenas, 287 moleculares; lo que equivale una variación del -0.9% respecto al mes de marzo, dicha ejecución es realizada en el marco de lo programado y establecido por la Municipalidad Metropolitana de Lima (MML) en su respectivo padrón.

3,745 ↓ -27.4% Respecto al mes de marzo

Atenciones brindadas en el programa SISOL 40, mediante sus cuatro (04) plataformas, obteniendo como resultado: 531 llamadas en "SISOL A TU LADO"; 1,351 atenciones por medio de "WHATSAPP SISOL"; 1,710 en "ALO SISOL" Lima; y 153 en SISOL APP SALUD, lo que equivale una variación del -27.4% respecto al mes de marzo, debido a la variación generada por la Ola de pandemia COVID-19.



704 ↓ -39.9% Respecto al mes de marzo

Recarga de balones de oxígeno medicinal en el EE.SS. San Juan de Lurigancho, lo que equivale una variación del -39.9% respecto al mes de marzo, debido a imprevistos técnicos surgidos, que ocasionaron que la producción de oxígeno por día disminuya.

78 ↑ +13.4% Respecto al mes de marzo

Atenciones para albergues siendo dos (02) albergues atendidos en el mes de abril: 75 en "Casa de Todos Acho", y 1 en "Casa de la Mujer Ate", habiendo un incremento del +13.4% respecto al mes de marzo, debido a las coordinaciones entre los albergues con Ministerios, Municipalidades y Comisarias.



1,050

Número de personas vacunadas contra el COVID-19, mayores de 70 años.



Respecto al mes de marzo

368 +9.5%

Atenciones pre hospitalarias en ambulancias, habiendo un incremento del +9.5% respecto al mes de marzo, debido al incremento de solicitudes de las diversas gerencias del SISOL y la MML; así como también, requerimientos del Centro de Operaciones de Emergencia Nacional (COEN), Ley de Emergencias "Accidentes" y Centro de Control y Operaciones de la Municipalidad de Lima (CECOP)



PRINCIPALES ACTIVIDADES REALIZADAS



- Se firmó la segunda adenda al Convenio de Cooperación Interinstitucional con el Ministerio de Salud (MINSA), con la finalidad de que el SISOL brinde al MINSA los recursos asociados (infraestructura, cadena de frío y recursos humanos capacitados) para la vacunación contra el COVID-19 dentro de los establecimientos de SISOL. (GGR)
- Se incorporó al Presupuesto Institucional la suma de S/. 445 740 como transferencia financiera de la Municipalidad Metropolitana de Lima, a fin de brindar recursos para la implementación de la Cadena de Frío del Plan de Vacunación contra la COVID-19; aprobado mediante Resolución de Gerencia General N° 063-2021-GG-SISOL/MML de fecha 30 de abril del 2021. (OPP)
- Se aprobaron las 4 IOARRs para la implementación de la cadena de frío, para la adquisición de congeladoras, refrigeradoras, y mesas de acero inoxidable rodable para múltiples usos, remodelación de cadena de frío en las IPRESS Camaná, Amancaes, San Juan de Lurigancho y Villa el Salvador, por un monto que asciende a S/. 648.739.60. (OPP)
- Sisol se sumó a la estrategia nacional de vacunación, liderada por el MINSA, bajo el esquema de inmunización a domicilio de personas mayores de 80 años que presentan alguna discapacidad o impedimento para trasladarse a los centros de vacunación; así como a la inmunización en el Complejo Deportivo Torre Tagle.
- 11 campañas de asistencia técnica médica, alineada con las prioridades de gestión de la Municipalidad Metropolitana de Lima, en temas sociales y comunitarios. En total al mes de Abril, se han realizado 54 campañas, siendo: 5 en el mes de Enero, 18 en el mes de Febrero, 20 en el mes de Marzo, 11 en el mes de Abril. (GSS)
- Se aprobó la Directiva de Higiene de Manos – DIR-GSS-005, versión 01, en la Atención Sanitaria de las IPRESS del SISOL, mediante Resolución de Gerencia General N° 044-2021-GG-SISOL/MML de fecha 08 de abril del presente año. (GSS)
- Se conformó el Comité de Gobierno Digital del SISOL, aprobado mediante Resolución de Gerencia General N° 055-2021-GG-SISOL/MML, de fecha 20 de abril del 2021. (USP)
- Se aprobó el Reglamento Interno de Servidores Civiles del SISOL, mediante Resolución de Gerencia General N° 042-2021-GG-SISOL/MML de fecha 05 de abril del presente año. (UP)
- Se llevaron a cabo 49 entrevistas en diversos medios (TV, radio, web, prensa escrita) para la difusión de Cuidados del COVID-19, vacunación contra el COVID-19, entre otros; obteniendo 265 impactos. (UC)

SEGUIMIENTO PRESUPUESTAL

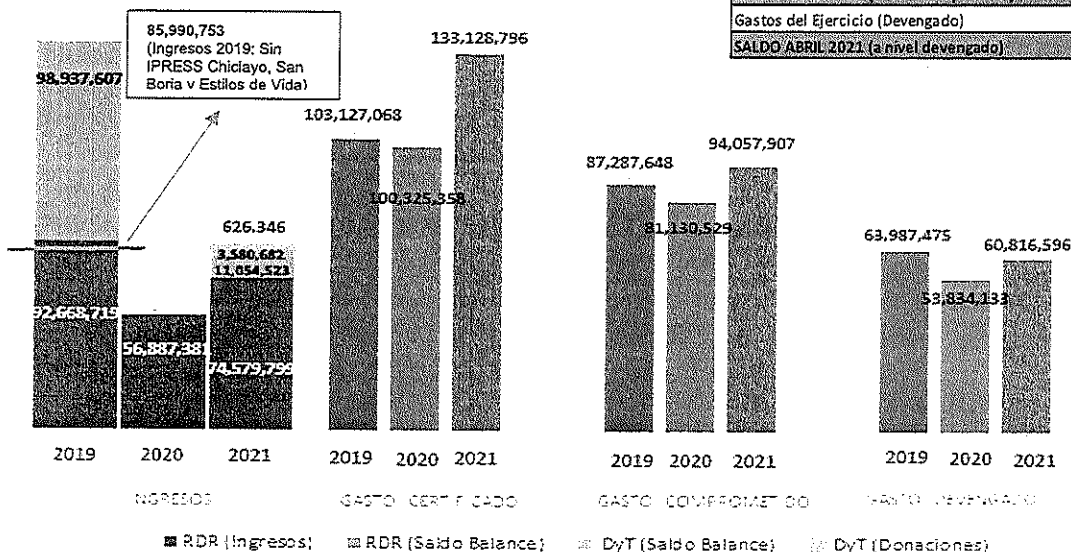
SISOL: Ejecución Presupuestaria de Ingresos y

Gastos

Abril, Año 2019-2021

(Soles)

PIM 2021
S/. 192,711,145



AÑO 2021	
INGRESOS	89,841,350 (a)+(b)+(c)+(d)+(e)
Ingresos por prestación de servicios	74,579,799 (a)
Incorporación Saldo de Balance 2020 (RDR)	11,054,523 (b)
Incorporación Saldo de Balance 2020 (DyT)	3,580,682 (c)
Incorporación Donación (MML-Fundación Lima)	180,606 (d)
Incorporación Donación (MML- Cámara de Comercio de Lima)	445,740 (e)
GASTOS	
Gastos del Ejercicio (Compromiso)	94,057,907 (f)
SALDO ABRIL 2021 (a nivel compromiso)	-4,216,557 (a+b+c+d+e)-(f)
Gastos del Ejercicio (Devengado)	60,816,596 (g)
SALDO ABRIL 2021 (a nivel devengado)	29,024,754 (a+b+c+d+e)-(g)

Total, de IPRESS: 41

Fuente: Sistema Integrado de Administración Financiera (SIAF) – Consulta Amigable

Handwritten signature or mark.