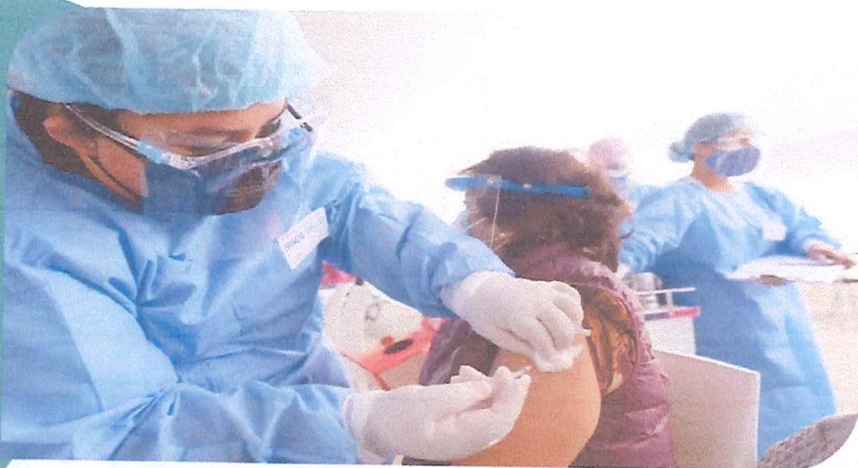


## Reporte de Seguimiento

### Plan Operativo Institucional 2021



**JULIO**

#### SEGUIMIENTO FÍSICO

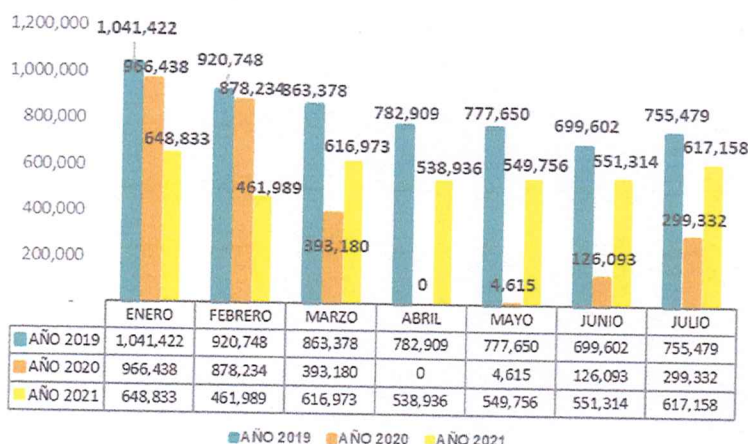


Σ de Atenciones: **3,984,959** al mes de julio

**67.3%**

Respecto a lo programado en el Año 2021

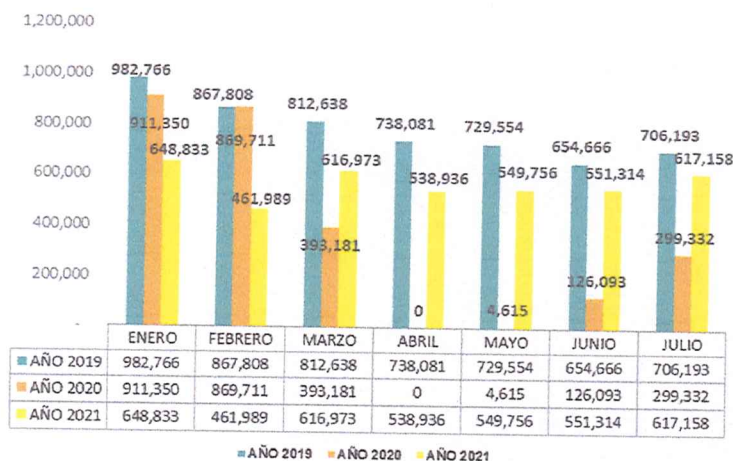
#### SISOL: Número de atenciones de las IPRESS del SISOL Año 2019-2021 (Al Mes de julio)



Total, de IPRESS: 41 en el 2019  
Fuente: Gerencia de Servicios de Salud (GSS)

**El número total de atenciones de enero a julio del 2021, ha tenido una disminución de -31.8% respecto a los resultados obtenidos en el mismo periodo en el 2019, debido a que en dicho año se tenía en funcionamiento a las IPRESS Chiclayo, San Borja, y Centro de Medicina de Estilo de Vida Saludable; y el país no se encontraba en Estado de Emergencia.**

Respecto al año 2020, se ha alcanzado un incremento del +49.4% en el número de atenciones al mes de julio, debido a que en el año 2020 se declaró el Estado de Emergencia Nacional producto del COVID, que provocó el cierre de las IPRESS desde quincena de marzo del 2020.



Total, de IPRESS: 39 en el 2019 (Sin IPRESS Chiclayo, San Borja y Estilo de Vida)  
Fuente: Gerencia de Servicios de Salud (GSS)

La crisis del COVID-19 ha ocasionado en el presente año, una disminución de 27.4% en el número de las atenciones ejecutadas hasta el mes de julio.





## Número de Atenciones por Tipo de IPRESS Año 2019-2021 (Mes de julio)

IPRESS	NÚMERO DE ATENCIONES JULIO 2021	% DE EJECUCION RESPECTO A LO PROGRAMADO JULIO 2021	VARIACIÓN RESPECTO JUNIO 2021	VARIACIÓN RESPECTO JULIO 2019	VARIACIÓN RESPECTO JULIO 2019 (Sin IPRESS San Borja, Chiclayo, y Estilos de Vida)
IPRESS - CENTRO MEDICO	9,148	123.86%	↑ 0.07%	↓ -34.29%	↓ -34.29%
IPRESS - LIMA	529,829	134.84%	↑ 11.94%	↓ -8.36%	↓ -7.97%
IPRESS - PROVINCIA	78,181	132.42%	↑ 13.56%	↓ -52.16%	↓ -32.93%
<b>TOTAL DE ATENCIONES</b>	<b>617,158</b>	<b>134.36%</b>	<b>↑ 11.94%</b>	<b>↓ -18.31%</b>	<b>↓ -12.61%</b>

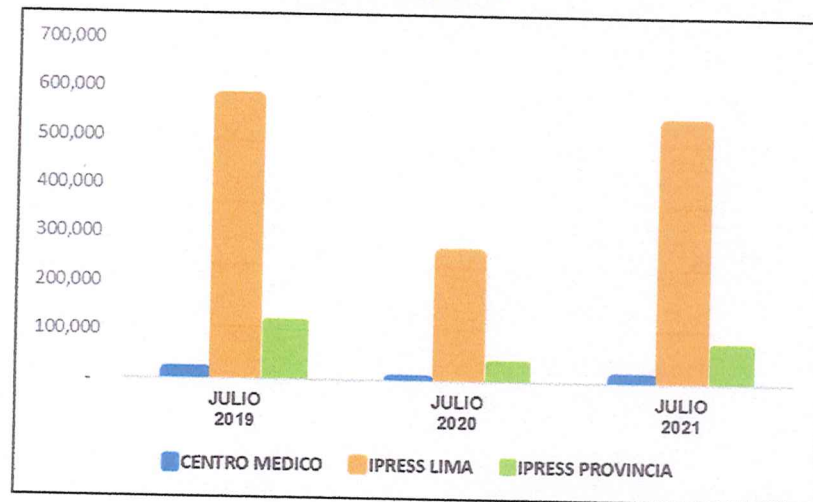
Total, de IPRESS: 41 en el 2019

Fuente: Gerencia de Servicios de Salud (GSS)

**El número de atenciones en el mes de julio, ha alcanzado un incremento del +11.94% respecto a las atenciones alcanzadas en el mes de junio del año en curso, debido al incremento promocional y publicitario a las IPRESS del SISOL.**

Respecto al año 2019, se tiene una variación del -18.31%, debido al Decreto Supremo N° 044-2020-PCM el cual declara Estado de Emergencia Nacional, y dispone el aislamiento obligatorio como consecuencia del brote de COVID-19, y al cierre de las IPRESS- Chiclayo, San Borja y Centro de Medicina del Estilo de Vida.

## SISOL: Número de atenciones en las IPRESS del SISOL Año 2019-2021 (Mes de julio)



Σ Atendidos: **1,619,034** al mes de julio **62.9%**



1,539,469  
Ene - May

38,923  
Jun

Respecto a lo programado  
en el Año 2021

40,642  
Jul

Σ Toma de pruebas descartar COVID-19 **48,964** al mes de julio



37,620  
Ene-May

5,075  
Jun

Entre pruebas de detección de  
anticuerpos, antígenos y moleculares

6,269  
Jul

% de avance de Ejecución del POI SISOL 2021:



51.5%  
Ene-May

60.7%  
Jun

Respecto a lo programado  
en el Año 2021

71.4%  
Jul

**146.9%** De ejecución del POI en el mes JULIO, respecto a lo programado en el mes.  
Debido a que la producción del número de atenciones es mayor en 34.4% respecto a lo programado.




# COVID-19

## Principales resultados de las acciones frente al COVID-19

**4,103** ↓ **-68.3 %** Respecto al mes de junio

Atenciones brindadas en el programa **SISOL 40**, mediante sus cuatro (04) plataformas, obteniendo como resultado: 242 llamadas en "SISOL A TU LADO"; 1,373 atenciones por medio de "WHATSAPP SISOL"; 2,401 en "ALO SISOL" Lima; y 87 en SISOL APP SALUD, habiendo una variación del -68.3% respecto al mes de junio.



**80** ↑ **+2.6%** Respecto al mes de junio

Atenciones para albergues siendo tres (03) albergues atendidos: 78 en "Casa de Todos Acho"; y 2 en "Casa de la Mujer Ate", lo que equivale un incremento del +2.6 % respecto al mes de junio, debido al incremento de requerimientos a la Fundación Lima, Ministerios y comisarías.

**56,049** ↑ **79.4%** Respecto al mes de junio

Número de personas vacunadas contra el COVID-19; habiendo un incremento debido a la participación del SISOL en las jornadas de vacunación.



**6,269** ↑ **23.5%** Respecto al mes de junio

Pruebas de Descarte COVID-19 tomadas en las diferentes campañas del SISOL; entre ellas: 1,163 pruebas de detección de anticuerpos, 4,974 antígenas, 132 moleculares; lo que equivale un incremento del +23.5 % respecto al mes de junio, dicha ejecución es realizada en el marco de lo programado y establecido por la Municipalidad Metropolitana de Lima (MML) en su respectivo padrón.



**732** ↓ **-49.0%** Respecto al mes de junio

Recarga de balones de oxígeno medicinal, siendo: 86 en el EE. SS SJL; 456 en el EE. SS Flor de Amancaes; 76 para pacientes; y 114 en el EE.SS Punta Hermosa, habiendo una variación del -49.0 % respecto al mes de junio, producto de los imprevistos técnicos surgidos en la planta de oxígeno de la IPRESS SJL, lo que ocasionaron que la producción de oxígeno del mes de julio disminuya.



**268** ↓ **-7.6 %** Respecto al mes de junio

Atenciones pre hospitalarias en ambulancias, lo que equivale a una variación del -7.6% respecto al mes de junio, debido a la captación de menor solicitudes de las diversas gerencias del SISOL y la MML; así como también, requerimientos del Centro de Operaciones de Emergencia Nacional (COEN), Ley de Emergencias "Accidentes" y Centro de Control y Operaciones de la Municipalidad de Lima (CECOP).



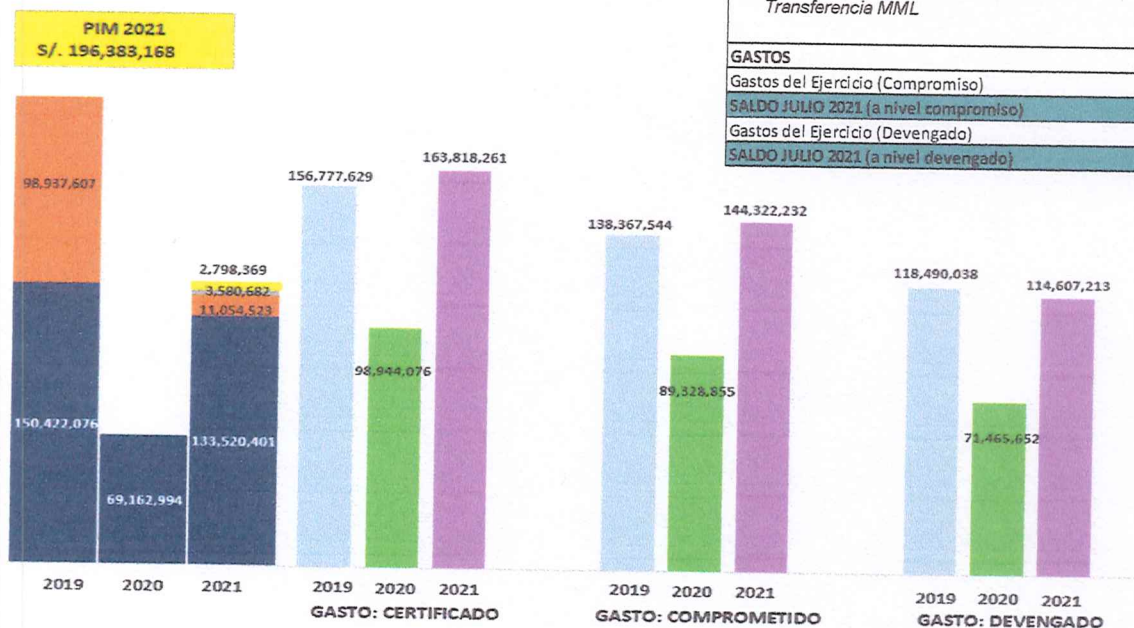
## PRINCIPALES ACTIVIDADES REALIZADAS



1. Se incorporó al Presupuesto Institucional la suma de S/. 1,500,000 producto de la transferencia financiera realiza por la Municipalidad Metropolitana de Lima, con la finalidad de financiar la Actividad "Programa de Inmunización contra la COVID-19", aprobado mediante Resolución de Gerencia General N° 115-2021-GG-SISOL/MML de fecha 30 de julio del 2021. (OPP)
2. El SISOL recibió el reconocimiento por parte del Ministerio de la Salud, como consecuencia del apoyo y colaboración en las jornadas de vacunación contra el COVID-19, el cual inicio el 24 de abril del presente año en el vacunatorio ubicado en el Coliseo Torre Tagle en Pueblo Libre y a partir del mes de mayo en el Parque de la Exposición. Dicho reconocimiento es aprobado con Resolución Directoral N° 278-2021-DG-DIRIS-LC de fecha 20 de julio del 2021. (GG)
3. Se llevó a cabo una (01) campaña de activación en la IPRESS La Victoria, ofreciendo las especialidades de Cardiología, Ginecología, Laboratorio, Ecografía, y Nutrición; con la finalidad de obtener mayor participación en el público, logrando un alcance de 117 atenciones. (GC)
4. Se realizaron 7 supervisiones en el mes de julio, siendo 3 supervisiones en el centro de vacunación del parque de la exposición; con la finalidad de mitigar los principales riesgos producidos por la COVID-19; 3 supervisiones en la IPRESS Chorrillos, con la finalidad de levantar las observaciones de la DIRIS y a su vez el levantamiento de observaciones de categorización; y 1 supervisión a la IPRESS La Victoria, con la finalidad de identificar los riesgos operativos. (GGR)
5. 13 campañas de asistencia técnica médica realizadas en los diferentes distritos de Lima Metropolitana y el Callao, los mismos que se encuentran alineados a las prioridades de gestión de la Municipalidad Metropolitana de Lima, en temas sociales y comunitarios. En total al mes de Julio, se han realizado 95 campañas. (GSS)
6. Se aprobó la Directiva "Lineamientos para la Contratación y Gestión de Contratos con Personas Naturales y/o Jurídicas de Asociación en Participación" con código; DIR-GCO-002, Versión 1 del Sistema Metropolitano de la Solidaridad aprobado mediante Resolución de Gerencia General N° 116-2021-GG-SISOL/MML, de fecha 30 de julio del 2021. (GC)
7. Se llevaron a cabo 68 entrevistas en los diversos medios (TV, radio, web, prensa escrita) para la difusión de Cuidados del COVID-19, vacunación contra el COVID-19, entre otros; obteniendo 209 impactos. (UC)

## SEGUIMIENTO PRESUPUESTAL

### SISOL: Ejecución Presupuestaria de Ingresos y Gastos Julio, Año 2019-2021



AÑO 2021	
<b>INGRESOS</b>	<b>150,953,765 (a)+(b)+(c)+(d)</b>
Ingresos por prestación de servicios	133,520,401 (a)
Incorporación Saldo de Balance 2020 (RDR)	11,054,313 (b)
Incorporación Saldo de Balance 2020 (DyT)	3,580,682 (c)
Incorporaciones de donaciones y transferencias (DyT):	<b>2,798,369 (d)</b>
Donacion Fundacion Lima / MML	180,606
Donacion Cámara de Comercio de Lima /MML	445,740
Transferencia MML	2,172,023
<b>GASTOS</b>	
Gastos del Ejercicio (Compromiso)	144,322,232 (e)
<b>SALDO JULIO 2021 (a nivel compromiso)</b>	<b>6,631,533 (a+b+c+d)-(e)</b>
Gastos del Ejercicio (Devengado)	114,607,213 (f)
<b>SALDO JULIO 2021 (a nivel devengado)</b>	<b>36,346,552 (a+b+c+d)-(f)</b>

Total, de IPRESS: 41

Fuente: Sistema Integrado de Administración Financiera (SIAF) – Consulta Amigable

