

Reporte de Seguimiento Plan Operativo Institucional 2021



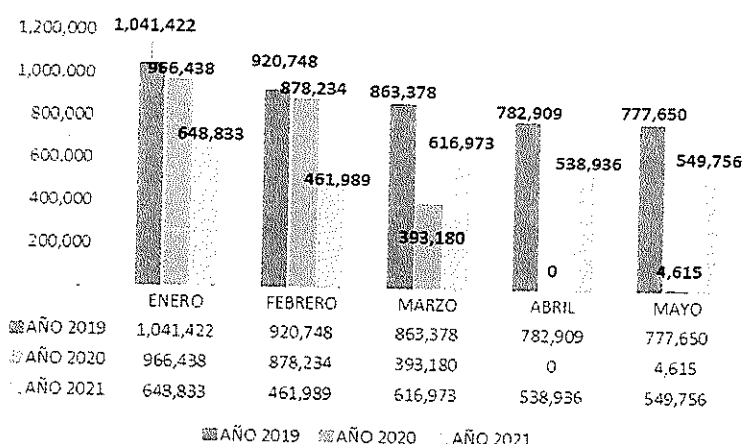
MAYO

SEGUIMIENTO FÍSICO

Σ de Atenciones: **2,816,487** al mes de mayo

47.6% Respecto a lo programado en el Año 2021

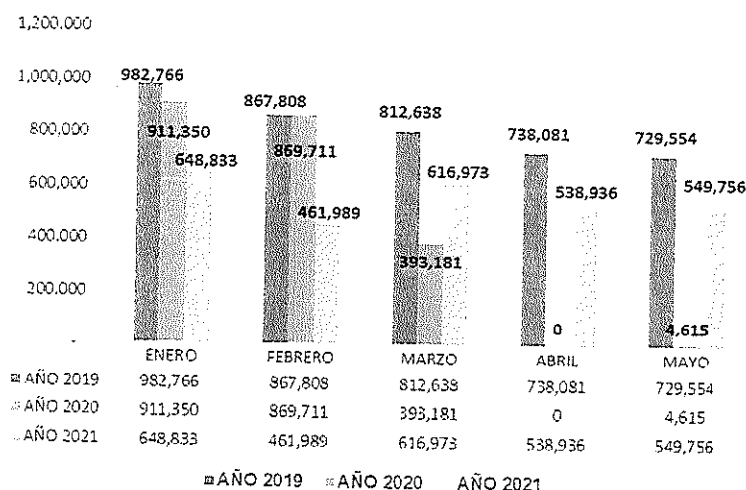
**SISOL: Número de atenciones de las IPRESS del
SISOL
Año 2019-2021
(Al Mes de mayo)**



El número total de atenciones de enero a mayo del 2021, ha tenido una disminución de -35.8% respecto a los resultados obtenidos en el mismo periodo en el 2019, debido a que en dicho año se tenía en funcionamiento a las IPRESS Chiclayo y San Borja, y Centro de Medicina de Estilo de Vida; y el país no se encontraba en Estado de Emergencia.

Respecto al año 2020, se ha alcanzado un incremento del +25.6% en el número de atenciones al mes de mayo, debido a que en el año 2020 se declaró el Estado de Emergencia Nacional producto del COVID, que provocó el cierre de las IPRESS desde quincena de marzo del 2020.

Total, de IPRESS: 41 en el 2019
Fuente: Gerencia de Servicios de Salud (GSS)



La crisis del COVID-19 ha ocasionado en el presente año, una disminución en el número de las atenciones ejecutadas hasta el mes de mayo.

Considerando que para el 2021 no contamos con las IPRESS Chiclayo, San Borja y Estilos de Vida, la diferencia entre el 2021 y el 2019 es de -31.8%.

Total, de IPRESS: 39 en el 2019 (Sin IPRESS Chiclayo, San Borja y Estilo de Vida)
Fuente: Gerencia de Servicios de Salud (GSS)



Número de Atenciones por Tipo de IPRESS Año 2019-2021 (Mes de mayo)

IPRESS	NÚMERO DE ATENCIONES MAYO 2021	% DE EJECUCION RESPECTO A LO PROGRAMADO MAYO 2021	VARIACIÓN RESPECTO ABRIL 2021	VARIACIÓN RESPECTO MAYO 2019	VARIACIÓN RESPECTO MAYO 2019 (Sin IPRESS San Borja, Chiclayo, y Estilos de Vida)
IPRESS - CENTRO MEDICO	10,380	136.08%	↓-9.17%	↓-33.57%	↓-33.57%
IPRESS - LIMA	471,349	116.21%	↑2.69%	↓-22.72%	↓-21.88%
IPRESS - PROVINCIA	68,027	111.63%	↓-0.70%	↓-56.76%	↓-39.83%
TOTAL DE ATENCIONES	549,756	115.94%	↑2.01%	↓-29.78%	↓-24.64%

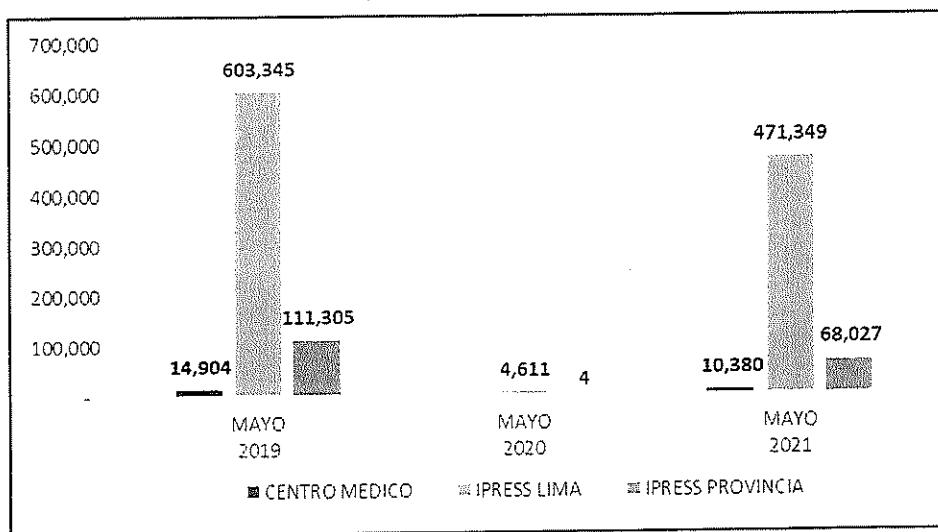
Total, de IPRESS: 41

Fuente: Gerencia de Servicios de Salud (GSS)

El número de atenciones en el mes de mayo, ha alcanzado un incremento del +2.01 % respecto a las atenciones alcanzadas en el mes de abril del año en curso, debido al incremento promocional y publicitario a los Establecimientos de Salud y/o Centros Médicos del SISOL.

Respecto al año 2019, se tiene una variación del -29.78%, debido al Decreto Supremo N° 044-2020-PCM el cual declara Estado de Emergencia Nacional, y dispone el aislamiento obligatorio como consecuencia del brote de COVID-19, y al cierre de las IPRESS- Chiclayo, San Borja y Centro de Medicina del Estilo de Vida.

SISOL: Número de atenciones en las IPRESS del SISOL Año 2019-2021 (Mes de mayo)



Σ Atendidos: **1,539,469** al mes de mayo **59.8%**

1,310,511
Ene - Mar

188,772
Abr

Respecto a lo programado
en el Año 2021
40,186
May



Σ Toma de pruebas descartes COVID-19 **31,962** al mes de mayo

17,041
Ene-Mar

8,564
Abr

Entre pruebas de detección de
anticuerpos, antígenos y moleculares
6,357
May



% de avance de Ejecución del POI SISOL 2021:

31.9%
Ene-Mar

41.6%
Abr

51.5%
May

125.2% De ejecución del POI en el mes MAYO, respecto a lo programado en el mes.
Debido a que la producción del número de atenciones es mayor en 15.9% respecto a lo programado.

Respecto a lo programado
en el Año 2021

COVID-19


Principales resultados de las acciones frente al COVID-19

6,357 ↓ -25.8% Respecto al mes de abril

Pruebas de Descarte COVID-19 tomadas en las diferentes campañas del SISOL; entre ellas: 1,821 pruebas de detección de anticuerpos, 4,332 antigenas, 204 moleculares; lo que equivale una variación del -25.8% respecto al mes de abril, dicha ejecución es realizada en el marco de lo programado y establecido por la Municipalidad Metropolitana de Lima (MML) en su respectivo padrón.

4,061 ↑ 8.4 % Respecto al mes de abril

Atenciones brindadas en el programa SISOL 40, mediante sus cuatro (04) plataformas, obteniendo como resultado: 417 llamadas en "SISOL A TU LADO"; 1,223 atenciones por medio de "WHATSAPP SISOL"; 2,409 en "ALO SISOL" Lima; y 12 en SISOL APP SALUD, habiendo un incremento del +8.4 % respecto al mes de abril, debido al incremento promocional de las plataformas.



2,162 ↑ +207.1% Respecto al mes de abril

Recarga de balones de oxígeno medicinal, siendo: 961 en el EE. SS SJL; 261 en el EE. SS Flor de Amancaes; 938 para pacientes; y 2 en ambulancias, habiendo un incremento del +207.1% respecto al mes de abril, producto de la inauguración de una nueva planta de oxígeno en la IPRESS Flor de Amancaes, obteniendo un mayor alcance al público en general.



69 ↓ -9.2% Respecto al mes de abril

Atenciones para albergues siendo tres (03) albergues atendidos: 55 en "Casa de Todos Acho"; 6 en "Casa de la Mujer SJL"; y 8 en "Casa de la Mujer Ate", lo que equivale a una variación del -9.2% respecto al mes de abril, debido a la disminución de requerimientos a la Fundación Lima, Ministerios y comisarías.



27,942

Número de personas vacunadas contra el COVID-19, mayores de 70 años; habiendo un incremento debido a la asignación de mayores recursos (humanos, financieros y/o de infraestructura) lo que permite obtener mayor cantidad de personas vacunadas.



321 ↓ -12.8% Respecto al mes de abril

Atenciones pre hospitalarias en ambulancias, lo que equivale a una variación del -12.8% respecto al mes de abril, debido a la captación de menor solicitudes de las diversas gerencias del SISOL y la MML; así como también, requerimientos del Centro de Operaciones de Emergencia Nacional (COEN), Ley de Emergencias "Accidentes" y Centro de Control y Operaciones de la Municipalidad de Lima (CECOP)

PRINCIPALES ACTIVIDADES REALIZADAS



- Se incorporó al Presupuesto Institucional la suma de S/. 672,023 como transferencia financiera de la Municipalidad Metropolitana de Lima, a fin de dar continuidad a la operatividad de suministro de oxígeno medicinal en el Establecimiento de Salud San Juan de Lurigancho; aprobado mediante Resolución de Gerencia General N° 080-GG-SISOL/MML de fecha 24 de mayo del 2021. (OPP)
- 13 campañas de asistencia técnica médica realizadas en los diferentes distritos de Lima Metropolitana y el Callao, los mismos que se encuentran alineadas a las prioridades de gestión de la Municipalidad Metropolitana de Lima, en temas sociales y comunitarios. En total al mes de Mayo, se han realizado 67 campañas.
- Inauguración de la segunda Planta de Oxígeno para la Vida, ubicada en la IPRESS Flor de Amancaes, en el distrito del Rímac, la cual producirá 960 m3 de oxígeno al día, que permitirán recargar 96 balones aproximadamente, considerando jornadas completas de 24 horas, los siete días a la semana.
- Se realizaron 2 Supervisiones a la IPRESS Emancipación, con la finalidad de identificar aquellos riesgos subanales que necesitan ser atendidos para modificar o disminuir su posible impacto en la gestión institucional y para monitorear las acciones implementadas respecto a la mitigación de los riesgos advertidos.
- Se aprobó el Plan Operativo Multianual 2022-2024 del Sistema Metropolitano de la Solidaridad (SISOL), mediante Resolución de Gerencia General N° 071-2021-GG-SISOL/MML de fecha 17 de mayo del presente año.
- Se aprobó la Política de Seguridad y Salud en el Trabajo del Sistema Metropolitano de la Solidaridad (SISOL), aprobado mediante Resolución de Gerencia General N° 073-2021-GG-SISOL/MML, de fecha 18 de mayo del 2021. (UP)
- Se llevaron a cabo dos (02) campañas de activación en la IPRESS Cusco Wanchaq y la IPRESS Surquillo por el Día de la Madre ofreciendo las especialidades de Ginecología, Anatomía Patológica, y Laboratorio Clínico; con la finalidad de obtener mayor participación en el público, logrando un alcance de 196 atenciones. (GC)
- Se llevaron a cabo 39 entrevistas en diversos medios (TV, radio, web, prensa escrita) para la difusión de Cuidados del COVID-19, vacunación contra el COVID-19, entre otros; obteniendo 249 impactos. (UC)

SEGUIMIENTO PRESUPUESTAL

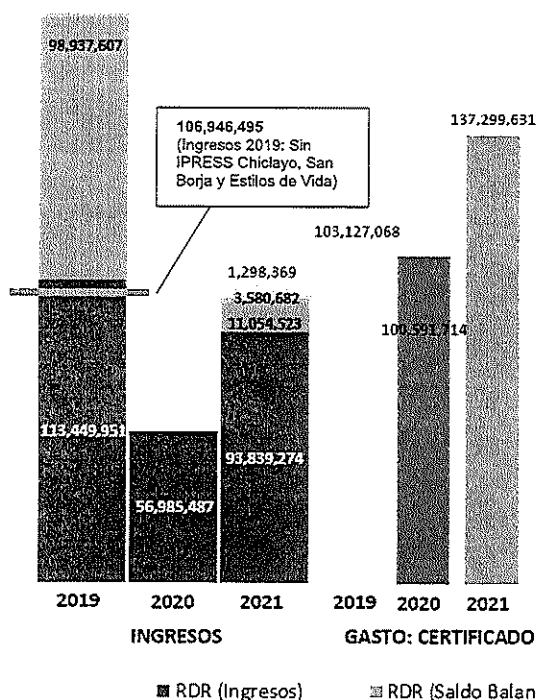
SISOL: Ejecución Presupuestaria de Ingresos y

Gastos

Mayo, Año 2019-2021

(Soles)

PIM 2021
S/. 193,383,168



AÑO 2021	
INGRESOS	109,772,848 (a)+(b)+(c)+(d)
Ingresos por prestación de servicios	93,839,274 (a)
Incorporación Saldo de Balance 2020 (RDR)	11,054,523 (b)
Incorporación Saldo de Balance 2020 (DyT)	3,580,682 (c)
Incorporaciones de donaciones y transferencias (DyT):	1,298,369 (d)
- Donación Fundación Lima / MML	180,606
- Donación Cámara de Comercio de Lima / MML	445,740
- Transferencia MML	672,023
GASTOS	
Gastos del Ejercicio (Compromiso)	111,830,243 (e)
SALDO MAYO 2021 (a nivel compromiso)	-2,057,395 (a+b+c+d)-(e)
Gastos del Ejercicio (Devengado)	79,005,152 (f)
SALDO MAYO 2021 (a nivel devengado)	30,767,596 (a+b+c+d)-(f)

