

Reporte de Seguimiento

Plan Operativo Institucional 2021



FEBRERO

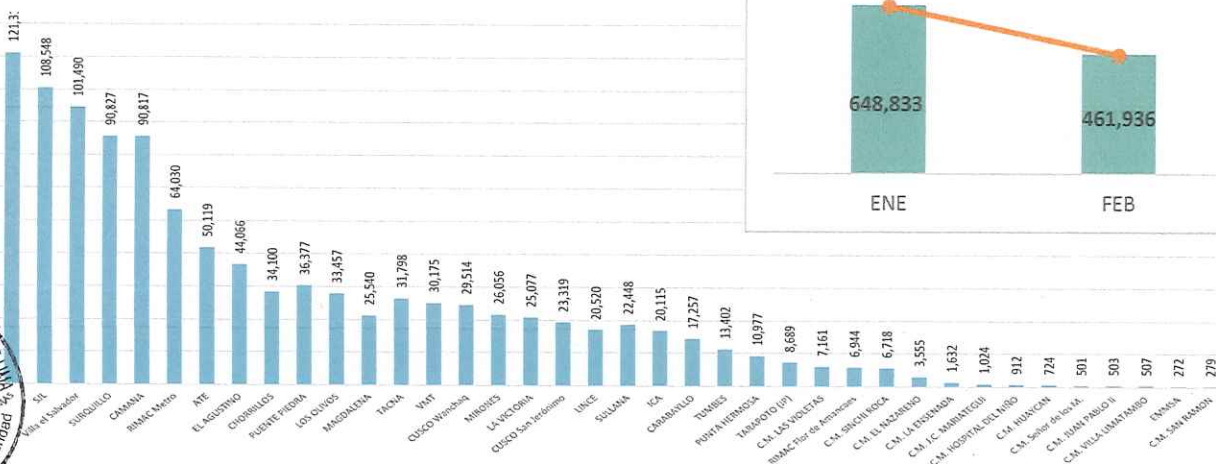
SEGUIMIENTO FÍSICO

Σ de Atenciones: **1,110,769**

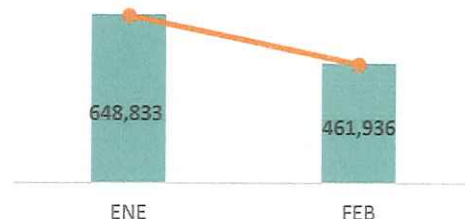
19.7% Respecto a lo programado

648,833 respecto al mes de enero

SISOL: Número de atenciones por IPRESS Al mes de febrero, 2021



Número de atenciones mensualizadas



Fuente: Gerencia de Gestión de Servicios de Salud (GSS)

Σ de Personas Atendidas: **728,433**

28.3% Respecto al logro esperado para el año 2021.

346,837 respecto al mes de enero

Σ Toma de pruebas descartar COVID-19 **8,401**

Entre pruebas de detección de anticuerpos, antígenos y moleculares

4,711 respecto al mes de enero

% de avance de Ejecución del POI SISOL 2020:

20.7% Respecto a lo programado en el año 2021.

79.6% De ejecución del POI en FEB, respecto a lo programado en el mes.



COVID-19

Principales resultados de las acciones frente al COVID-19

8,401 ➡

Pruebas de Descarte COVID-19 realizadas en las diferentes campañas del SISOL; entre ellas: 4,173 pruebas de detección de anticuerpos, 3,717 antígenas, 511 moleculares. (GSS)



Atenciones brindadas en el programa SISOL 40, mediante sus cuatro (04) plataformas, obteniendo como resultado: 2,417 llamadas en "SISOL A TU LADO"; 3,793 atenciones por medio de "WHATSAPP SISOL"; 2,993 en "ALO SISOL" Lima; y 580 en SISOL APP SALUD (GSS)



➡ 684

Atenciones brindadas para la recarga de balones de oxígeno medicinal en el EE. SS San Juan de Lurigancho (GSS)



Atenciones se han brindado en los tres (03) albergues de la Municipalidad Metropolitana de Lima: 423 en "Casa de Todos Acho", 57 en "Casa Mujer SJL", 14 en "Casa de la Mujer Ate". (GSS)



➡ 685

Atenciones pre hospitalarias en ambulancias, (GSS)



PRINCIPALES ACTIVIDADES REALIZADAS



1. Se llevó a cabo la ejecución y culminación de la IOARR- Estado de Emergencia Nacional Adquisición de Planta de Generadora de Oxígeno Medicinal, Construcción de Central de Oxígeno; en el EE. SS San Juan de Lurigancho. (UI)

2. Inauguración de la Planta de Oxígeno denominada "OXIGENO PARA LA VIDA", con una producción aproximada de 420 m3 de oxígeno medicinal por día. (UI)

3.

Se realizaron Supervisiones de la Unidades Productoras de Servicios de Salud Farmacia -UPSS a tres (03) Establecimientos de Salud y a un (01) Centro Médico obteniendo un promedio superior del 79%.

- C.M Sinchi Roca
- EE. SS EMMSA
- EE. SS Flor de Amancaes
- EE. SS Punta Hermosa

4. Se realizó la Homologación del Mínimo de tarifas en consultas externas por especialidades médicas en IPRESS SISOL. (GC)


5. La Unidad de Comunicaciones gestionó 62 entrevistas a través de: transmisiones en vivo en canales de radio, televisión, webs orientados en temas de salud, difusión de contenidos de toma de pruebas de descarte COVID-19, obteniendo 474 impactos. (UC)

SEGUIMIENTO PRESUPUESTAL

SISOL: Ejecución Presupuestaria de Ingresos y Gastos, Febrero 2021 (Soles)

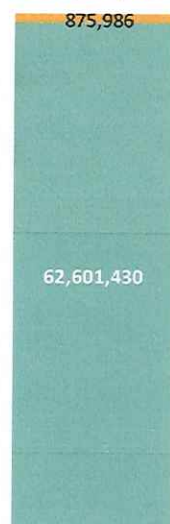
AÑO 2021		
INGRESOS	39,974,915	(a)+(b)+(c)
Ingresos por prestaciones de servicios	36,213,627	(a)
Incorporación Saldo de balance 2020 (Donaciones y Tr	3,580,682	(b)
Incorporación Donación (Fundación Lima)	180,606	(c)
GASTOS		
Gastos del Ejercicio (Compromiso)	63,477,416	(d)
SALDO FEBRERO 2021 (a nivel Compromiso)	-23,502,501	(a+b+c)-(d)
Gastos del Ejercicio (Devengado)	25,709,247	(e)
SALDO FEBRERO 2021 (a nivel Devengado)	14,265,668	(a+b+c)-(e)

S/ 39,974,915



INGRESOS
22.06%

S/ 63,477,416



COMPROMETIDO
35.03%

S/ 25,709,247



DEVENGADO
14.19%

■ RDR ■ DyT (Donaciones) ■ DyT (Saldo Balance)

* Porcentajes en relación al PIM

Fuente: SIAF, con fecha de corte 18/03/21

PAMELA JOVANNA
SILVA LOPEZ
Jefa de la Oficina de
Asesoría Jurídica

Mg. Adg. Rudy Caballero Alarcón
Jefe de la Unidad de Personal

EC. LUZ MARÍA
CORNEJO GUINOA
Jefet(a) de la Oficina de
Planificación y Presupuesto