

**A NIVEL DE DE ESPECIFICAS DEL INGRESO - TODA FUENTE DE FINANCIAMIENTO  
AL IV TRIMESTRE DE 2012**  
(En Nuevos Soles)

ENTIDAD : SISTEMA METROPOLITANO DE LA SOLIDARIDAD - SISOL

TIPO TRANSACCION GENERICA SUBGENERICA - NIVEL 1 ESPECIFICA - NIVEL 2	PRESUPUESTO 2012			EJECUCION DE LOS INGRESOS AÑO 2012					AVANCE %	
	PIA (1)	PIM (2)	RECURSOS DIRECTAMENTE RECAUDADOS	RECURSOS POR OPERACIONES DE CREDITO	DONACIONES Y TRANSFERENCIA \$	RECURSOS DETERMINADOS	TOTAL (3)	PIA (3)/(1)	PIM (3)/(2)	
1 INGRESOS PRESUPUESTARIOS	200,601,205	207,642,795	185,555,335	0.0	0.0	0.0	185,555,335	92.54	89.36	
1.3 VENTA DE BIENES Y SERVICIOS Y DERECHOS ADMINISTRATIVOS	197,753,205	197,753,205	174,510,124	0.0	0.0	0.0	174,510,124	88.25	88.25	
1.3.3 VENTA DE SERVICIOS	197,753,205	197,753,205	174,510,124	0.0	0.0	0.0	174,510,124	88.25	88.25	
1.3.3.4 SERVICIOS DE SALUD	197,753,205	197,753,205	174,510,124	0.0	0.0	0.0	174,510,124	88.25	88.25	
1.3.3.4.1 SERVICIOS MEDICOS - ASISTENCIALES	197,753,205	197,753,205	174,510,124	0.0	0.0	0.0	174,510,124	88.25	88.25	
1.3.3.4.1.1 ATENCION MEDICA	197,753,205	197,753,205	174,510,124	0.0	0.0	0.0	174,510,124	88.25	88.25	
1.5 OTROS INGRESOS	2,848,000	2,848,000	4,003,620	0.0	0.0	0.0	4,003,620	140.56	140.56	
1.5.1 RENTAS DE LA PROPIEDAD	286,000	286,000	323,795	0.0	0.0	0.0	323,795	113.22	113.22	
1.5.1.1 RENTAS DE LA PROPIEDAD FINANCIERA	286,000	286,000	323,795	0.0	0.0	0.0	323,795	113.22	113.22	
1.5.1.1.1 INTERESES	286,000	286,000	323,795	0.0	0.0	0.0	323,795	113.22	113.22	
1.5.1.1.1.1 INTERESES POR DEPOSITOS DISTINTOS DE RECURSOS POR	286,000	286,000	323,795	0.0	0.0	0.0	323,795	113.22	113.22	
1.5.5 INGRESOS DIVERSOS	2,562,000	2,562,000	3,679,825	0.0	0.0	0.0	3,679,825	143.63	143.63	
1.5.5.1 INGRESOS DIVERSOS	2,562,000	2,562,000	3,679,825	0.0	0.0	0.0	3,679,825	143.63	143.63	
1.5.5.1.4 OTROS INGRESOS DIVERSOS	2,562,000	2,562,000	3,679,825	0.0	0.0	0.0	3,679,825	143.63	143.63	
1.5.5.1.4.99 OTROS INGRESOS DIVERSOS	2,562,000	2,562,000	3,679,825	0.0	0.0	0.0	3,679,825	143.63	143.63	
1.9 SALDOS DE BALANCE	0	7,041,590	7,041,590	0.0	0.0	0.0	7,041,590	100.00	100.00	
1.9.1 SALDOS DE BALANCE	0	7,041,590	7,041,590	0.0	0.0	0.0	7,041,590	100.00	100.00	
1.9.1.1 SALDOS DE BALANCE	0	7,041,590	7,041,590	0.0	0.0	0.0	7,041,590	100.00	100.00	
1.9.1.1.1 SALDOS DE BALANCE	0	7,041,590	7,041,590	0.0	0.0	0.0	7,041,590	100.00	100.00	
<b>TOTAL GENERAL</b>	<b>200,601,205</b>	<b>207,642,795</b>	<b>185,555,335</b>	<b>0.0</b>	<b>0.0</b>	<b>0.0</b>	<b>185,555,335</b>	<b>92.54</b>	<b>89.36</b>	

MUNICIPALIDAD METROPOLITANA DE LIMA  
Sistema Metropolitano de la Solidaridad - SISOL

CONTADOR GENERAL  
Dr. GUSTAVO ALVARO CARRERO  
Sello y Firma de Contador General

MUNICIPALIDAD METROPOLITANA DE LIMA  
Sistema Metropolitano de la Solidaridad - SISOL

..... PRESUPUESTO Y FINANCIACION  
Dr. GUSTAVO ALVARO CARRERO  
Jefe de la Oficina de Planificación y Presupuesto

MUNICIPALIDAD METROPOLITANA DE LIMA  
Sistema Metropolitano de la Solidaridad - SISOL


Dr. HAMILTON GARCIA DIAZ  
Gerente General (e)


**PRESUPUESTO DE INGRESOS  
POR FUENTE DE FINANCIAMIENTO  
AL IV TRIMESTRE DE 2012**  
(En Nuevos Soles)


ENTIDAD : SISTEMA METROPOLITANO DE LA SOLIDARIDAD - SISOL  
FUENTE DE FINANCIAMIENTO : RECURSOS DIRECTAMENTE RECAUDADOS

TIPO TRANSACCION GENERICA SUBGENERICA - NIVEL 1 SUBGENERICA - NIVEL 2 ESPECIFICA - NIVEL 1 ESPECIFICA - NIVEL 2	PRESUPUESTO 2012			EJECUCION DE LOS INGRESOS AÑO 2012						AVANCE %	
	PIA (1)	PIM (2)		I TRIM	II TRIM	III TRIM	IV TRIM	TOTAL (3)	PIA (3)/(1)	PIM (3)/(2)	
1 INGRESOS PRESUPUESTARIOS	200,601,205	207,642,795		49,300,386.30	41,826,374.55	53,479,286.06	40,949,286.13	185,555,335.04	92.50	89.36	
1.3 VENTA DE BIENES Y SERVICIOS Y DERECHOS ADMINISTRATIVOS	197,753,205	197,753,205		48,452,368.34	40,879,510.64	45,379,446.50	39,798,799.13	174,510,124.61	88.25	88.25	
1.3.3 VENTA DE SERVICIOS	197,753,205	197,753,205		48,452,368.34	40,879,510.64	45,379,446.50	39,798,799.13	174,510,124.61	88.25	88.25	
1.3.3.4 SERVICIOS DE SALUD	197,753,205	197,753,205		48,452,368.34	40,879,510.64	45,379,446.50	39,798,799.13	174,510,124.61	88.25	88.25	
1.3.3.4.1 SERVICIOS MEDICOS - ASISTENCIALES	197,753,205	197,753,205		48,452,368.34	40,879,510.64	45,379,446.50	39,798,799.13	174,510,124.61	88.25	88.25	
1.3.3.4.1.1 ATENCION MEDICA	197,753,205	197,753,205		48,452,368.34	40,879,510.64	45,379,446.50	39,798,799.13	174,510,124.61	88.25	88.25	
1.5 OTROS INGRESOS	2,848,000	2,848,000		848,017.96	946,863.91	1,058,249.56	1,150,689.00	4,003,820.43	140.58	140.58	
1.5.1 RENTAS DE LA PROPIEDAD	286,000	286,000		72,427.18	90,818.11	89,078.55	71,471.19	323,795.03	113.22	113.22	
1.5.1.1 RENTAS DE LA PROPIEDAD FINANCIERA	286,000	286,000		72,427.18	90,818.11	89,078.55	71,471.19	323,795.03	113.22	113.22	
1.5.1.1.1 INTERESES	286,000	286,000		72,427.18	90,818.11	89,078.55	71,471.19	323,795.03	113.22	113.22	
1.5.1.1.1.1 INTERESES POR DEPOSITOS DISTINTOS DE RECURSOS POR	286,000	286,000		72,427.18	90,818.11	89,078.55	71,471.19	323,795.03	113.22	113.22	
1.5.5 INGRESOS DIVERSOS	2,562,000	2,562,000		775,590.78	855,045.80	969,171.01	1,079,017.81	3,679,825.40	143.63	143.63	
1.5.5.1 INGRESOS DIVERSOS	2,562,000	2,562,000		775,590.78	855,045.80	969,171.01	1,079,017.81	3,679,825.40	143.63	143.63	
1.5.5.1.4 OTROS INGRESOS DIVERSOS	2,562,000	2,562,000		775,590.78	855,045.80	969,171.01	1,079,017.81	3,679,825.40	143.63	143.63	
1.5.5.1.4.99 OTROS INGRESOS DIVERSOS	2,562,000	2,562,000		775,590.78	855,045.80	969,171.01	1,079,017.81	3,679,825.40	143.63	143.63	
1.9 SALDOS DE BALANCE	0	0		7,041,590.00		7,041,590.00		7,041,590.00	100.00	100.00	
1.9.1 SALDOS DE BALANCE	0	0		7,041,590.00		7,041,590.00		7,041,590.00	100.00	100.00	
1.9.1.1 SALDOS DE BALANCE	0	0		7,041,590.00		7,041,590.00		7,041,590.00	100.00	100.00	
1.9.1.1.1 SALDOS DE BALANCE	0	0		7,041,590.00		7,041,590.00		7,041,590.00	100.00	100.00	
<b>TOTAL FUENTE</b>	<b>200,601,205</b>	<b>207,642,795</b>		<b>49,300,386.30</b>	<b>41,826,374.55</b>	<b>53,479,286.06</b>	<b>40,949,286.13</b>	<b>185,555,335.04</b>	<b>92.50</b>	<b>89.36</b>	
<b>TOTAL GENERAL</b>	<b>200,601,205</b>	<b>207,642,795</b>		<b>49,300,386.30</b>	<b>41,826,374.55</b>	<b>53,479,286.06</b>	<b>40,949,286.13</b>	<b>185,555,335.04</b>	<b>92.50</b>	<b>89.36</b>	

Nota: Deberá adjuntar un formato por cada fuente de financiamiento


  
**MUNICIPALIDAD METROPOLITANA DE LIMA**  
 Sistema Metropolitano de la Solidaridad - SISOL  
 CONTADOR  
 Sello y Firma  
**IRAZAUCANUCO ESCOBAR**  
 Jefe de la Oficina de Contabilidad



  
**MUNICIPALIDAD METROPOLITANA DE LIMA**  
 Sistema Metropolitano de la Solidaridad - SISOL  
 PRESUPUESTO Y FINANCIACION  
 Sello y Firma  
**DR. GUSTAVO VALCARCEL CARNERO**  
 Jefe de la Oficina de Presupuesto


  
**MUNICIPALIDAD METROPOLITANA DE LIMA**  
 Sistema Metropolitano de la Solidaridad - SISOL  
 Sello y Firma  
**Dr. HAMILTON A. GARCIA DIAZ**  
 Gerente General (e)

**A NIVEL DE ACTIVIDAD Y/O PROYECTO Y GENERICA DE GASTO - DESAGREGADO**  
**TRIMESTRAL**  
**POR FUENTE DE FINANCIAMIENTO**  
(En Nuevos Soles)

ENTIDAD : SISTEMA METROPOLITANO DE LA SOLIDARIDAD - SISOL

TIPO TRANSACCION PRODUCTO/PROYECTO FUNCION DIVISION FUNCIONAL GRUPO FUNCIONAL GENERICA DEL GASTO	PRESUPUESTO 2012		EJECUCION DE EGRESOS AÑO 2012					AVANCE %	
	PIA (1)	PIM (2)	RECURSOS DIRECTAMENTE RECAUDADOS	RECURSOS POR OPERACIONES OFICIALES DE CREDITO	DONACIONES Y TRANSFERENCIAS	RECURSOS DETERMINADOS	TOTAL (3)	PIA (3)/(1)	PIM (3)/(2)
2 GASTOS PRESUPUESTARIOS	200,601,205	207,642,795	169,483,041.24	0.00	0.00	0.00	169,483,041.24	84.49	81.62
5000001 PLANEAMIENTO Y PRESUPUESTO	523,502	1,022,444	869,516.42	0.00	0.00	0.00	869,516.42	166.10	85.04
03 PLANEAMIENTO, GESTION Y RESERVA DE CONTINGENCIA	523,502	1,022,444	869,516.42	0.00	0.00	0.00	869,516.42	166.10	85.04
004 PLANEAMIENTO GUBERNAMENTAL	523,502	1,022,444	869,516.42	0.00	0.00	0.00	869,516.42	166.10	85.04
0005P PLANEAMIENTO INSTITUCIONAL	523,502	1,022,444	869,516.42	0.00	0.00	0.00	869,516.42	166.10	85.04
3 BIENES Y SERVICIOS	523,502	1,022,444	869,516.42	0.00	0.00	0.00	869,516.42	166.10	85.04
5000002 CONDUCCION Y ORIENTACION SUPERIOR	3,145,852	3,300,842	2,746,038.44	0.00	0.00	0.00	2,746,038.44	87.29	83.19
20 SALUD	3,145,852	3,300,842	2,746,038.44	0.00	0.00	0.00	2,746,038.44	87.29	83.19
006 GESTION	3,145,852	3,300,842	2,746,038.44	0.00	0.00	0.00	2,746,038.44	87.29	83.19
0007DIRECCION Y SUPERVISION SUPERIOR	3,145,852	3,300,842	2,746,038.44	0.00	0.00	0.00	2,746,038.44	87.29	83.19
3 BIENES Y SERVICIOS	3,145,852	3,300,842	2,746,038.44	0.00	0.00	0.00	2,746,038.44	87.29	83.19
6 ADQUISICION DE ACTIVOS NO FINANCIEROS	0	200	191.00	0.00	0.00	0.00	191.00	0.00	95.50
5000003 GESTION ADMINISTRATIVA	15,350,590	14,633,624	7,247,043.67	0.00	0.00	0.00	7,247,043.67	47.21	49.52
20 SALUD	15,350,590	14,633,624	7,247,043.67	0.00	0.00	0.00	7,247,043.67	47.21	49.52
006 GESTION	15,350,590	14,633,624	7,247,043.67	0.00	0.00	0.00	7,247,043.67	47.21	49.52
0008ASESORAMIENTO Y APOYO	15,350,590	14,633,624	7,247,043.67	0.00	0.00	0.00	7,247,043.67	47.21	49.52
3 BIENES Y SERVICIOS	14,604,670	13,888,864	7,081,006.18	0.00	0.00	0.00	7,081,006.18	48.48	50.98
5 OTROS GASTOS	482,400	34,967.15	34,967.15	0.00	0.00	0.00	34,967.15	7.25	7.25
6 ADQUISICION DE ACTIVOS NO FINANCIEROS	263,500	262,420	131,068.34	0.00	0.00	0.00	131,068.34	49.74	49.95
5000004 ASESORAMIENTO TECNICO Y JURIDICO	315,572	358,928	358,737.42	0.00	0.00	0.00	358,737.42	113.68	99.95
20 SALUD	315,572	358,928	358,737.42	0.00	0.00	0.00	358,737.42	113.68	99.95
006 GESTION	315,572	358,928	358,737.42	0.00	0.00	0.00	358,737.42	113.68	99.95
0008ASESORAMIENTO Y APOYO	315,572	358,928	358,737.42	0.00	0.00	0.00	358,737.42	113.68	99.95
3 BIENES Y SERVICIOS	315,572	358,928	358,737.42	0.00	0.00	0.00	358,737.42	113.68	99.95
5000006 ACCIONES DE CONTROL Y AUDITORIA	177,104	221,782	221,373.44	0.00	0.00	0.00	221,373.44	125.00	99.82
20 SALUD	177,104	221,782	221,373.44	0.00	0.00	0.00	221,373.44	125.00	99.82
006 GESTION	177,104	221,782	221,373.44	0.00	0.00	0.00	221,373.44	125.00	99.82
0012CONTROL INTERNO	177,104	221,782	221,373.44	0.00	0.00	0.00	221,373.44	125.00	99.82
3 BIENES Y SERVICIOS	177,104	220,882	220,496.44	0.00	0.00	0.00	220,496.44	124.50	98.83
6 ADQUISICION DE ACTIVOS NO FINANCIEROS	0	900	877.00	0.00	0.00	0.00	877.00	0.00	97.44
5000500 ATENCION BASICA DE SALUD	181,088,585	188,105,175	158,040,331.85	0.00	0.00	0.00	158,040,331.85	87.27	84.02
20 SALUD	181,088,585	188,105,175	158,040,331.85	0.00	0.00	0.00	158,040,331.85	87.27	84.02
044 SALUD INDIVIDUAL	181,088,585	188,105,175	158,040,331.85	0.00	0.00	0.00	158,040,331.85	87.27	84.02
0096A ATENCION MEDICA BASICA	181,088,585	188,105,175	158,040,331.85	0.00	0.00	0.00	158,040,331.85	87.27	84.02
3 BIENES Y SERVICIOS	175,019,797	181,337,991	156,922,942.76	0.00	0.00	0.00	156,922,942.76	89.66	86.54
5 OTROS GASTOS	428,400	428,400	141,252.26	0.00	0.00	0.00	141,252.26	32.97	32.97
6 ADQUISICION DE ACTIVOS NO FINANCIEROS	5,640,398	6,338,784	976,136.83	0.00	0.00	0.00	976,136.83	17.31	15.40
TOTAL ENTIDAD	200,801,205	207,642,795	169,483,041.24	0.00	0.00	0.00	169,483,041.24	84.49	81.62




Nota: Deberá adjuntar un formato por cada fuente de financiamiento

Vnesupuesto DE GENSOS

op. u. 2. 1. 2. 7

FORMATO 02 E/ETES


**MUNICIPALIDAD METROPOLITANA DE LIMA**  
 Sistema Metropolitano de la Seguridad-SISOL  
  
**CONTADOR**  
 C. Cesar Zapata


**MUNICIPALIDAD METROPOLITANA DE LIMA**  
 Sistema Metropolitano de la Seguridad-SISOL  
  
**DR. PRESIAVESTOR PIZARRO**  
 Director de la Oficina de Verificación y Presupuesto


**MUNICIPALIDAD METROPOLITANA DE LIMA**  
 Sistema Metropolitano de la Seguridad-SISOL  
  
**Dr. HAMILTON A. GARCIA DIAZ**  
 Gerente General (e)

**PRESUPUESTO DE EGRESOS  
Y/O PROYECTO Y GENERICA DE GASTO - DESAGREGADO  
TRIMESTRAL  
POR FUENTE DE FINANCIAMIENTO**  
(En Nuevos Soles)

ENTIDAD : SISTEMA METROPOLITANO DE LA SOLIDARIDAD - SISOL

FUENTE DE FINANCIAMIENTO : RECURSOS DIRECTAMENTE RECAUDADOS

TIPO TRANSACCION FUNCION DIVISION FUNCIONAL GRUPO FUNCIONAL GENERICA DEL GASTO	PRESUPUESTO 2012			EJECUCION DE EGRESOS AÑO 2012					AVANCE %	
	PIA (1)	PIM (2)		I TRIM	II TRIM	III TRIM	IV TRIM	TOTAL (3)	PIA (3)/(1)	PIM (3)/(2)
2 GASTOS PRESUPUESTARIOS	200,801,205	207,642,795		38,647,051.00	39,046,596.00	44,585,329.02	47,204,066.22	169,483,041.24	84.49	81.62
5000001 PLANEAMIENTO Y PRESUPUESTO	523,502	1,022,444		159,211.00	234,193.00	253,971.34	222,141.08	869,516.42	166.10	85.04
03 PLANEAMIENTO, GESTION Y RESERVA DE CONTINGENCIA	523,502	1,022,444		159,211.00	234,193.00	253,971.34	222,141.08	869,516.42	166.10	85.04
004 PLANEAMIENTO GUBERNAMENTAL	523,502	1,022,444		159,211.00	234,193.00	253,971.34	222,141.08	869,516.42	166.10	85.04
0005 PLANEAMIENTO INSTITUCIONAL	523,502	1,022,444		159,211.00	234,193.00	253,971.34	222,141.08	869,516.42	166.10	85.04
3 BIENES Y SERVICIOS	523,502	1,022,444		159,211.00	234,193.00	253,971.34	222,141.08	869,516.42	166.10	85.04
5000002 CONDUCCION Y ORIENTACION SUPERIOR	3,145,852	3,300,842		619,048.00	674,375.00	671,862.06	780,753.38	2,746,038.44	87.29	83.19
20 SALUD	3,145,852	3,300,842		619,048.00	674,375.00	671,862.06	780,753.38	2,746,038.44	87.29	83.19
006 GESTION	3,145,852	3,300,842		619,048.00	674,375.00	671,862.06	780,753.38	2,746,038.44	87.29	83.19
0007 DIRECCION Y SUPERVISION SUPERIOR	3,145,852	3,300,842		619,048.00	674,375.00	671,862.06	780,753.38	2,746,038.44	87.29	83.19
3 BIENES Y SERVICIOS	3,145,852	3,300,842		619,048.00	674,375.00	671,862.06	780,753.38	2,746,038.44	87.29	83.19
6 ADQUISICION DE ACTIVOS NO FINANCIEROS	0	200		191.00	0.00	0.00	0.00	191.00	0.00	95.50
5000003 GESTION ADMINISTRATIVA	15,350,590	14,633,624		1,330,279.00	1,671,592.00	1,918,282.22	2,326,910.45	7,247,043.67	47.21	49.52
20 SALUD	15,350,590	14,633,624		1,330,279.00	1,671,592.00	1,918,282.22	2,326,910.45	7,247,043.67	47.21	49.52
005 GESTION	15,350,590	14,633,624		1,330,279.00	1,671,592.00	1,918,282.22	2,326,910.45	7,247,043.67	47.21	49.52
0008 ASESORAMIENTO Y APOYO	15,350,590	14,633,624		1,330,279.00	1,671,592.00	1,918,282.22	2,326,910.45	7,247,043.67	47.21	49.52
3 BIENES Y SERVICIOS	14,684,870	13,888,804		1,320,379.00	1,637,858.00	1,852,317.36	2,270,453.82	7,081,008.18	48.48	50.98
5 OTROS GASTOS	482,400	482,400		366.00	4,189.00	7,191.08	34,967.15	34,967.15	7.25	7.25
6 ADQUISICION DE ACTIVOS NO FINANCIEROS	283,520	282,420		9,534.00	29,545.00	58,733.78	33,235.56	131,068.34	49.74	49.95
20 SALUD	315,572	358,928		73,955.00	78,971.00	96,541.77	107,266.65	356,737.42	113.68	99.95
006 GESTION	315,572	358,928		73,955.00	78,971.00	96,541.77	107,266.65	356,737.42	113.68	99.95
0008 ASESORAMIENTO Y APOYO	315,572	358,928		73,955.00	78,971.00	96,541.77	107,266.65	356,737.42	113.68	99.95
3 BIENES Y SERVICIOS	315,572	358,928		73,955.00	78,971.00	96,541.77	107,266.65	356,737.42	113.68	99.95
5000006 ACCIONES DE CONTROL Y AUDITORIA	177,104	221,782		49,191.00	62,849.00	57,684.05	51,649.39	221,373.44	125.00	99.82
20 SALUD	177,104	221,782		49,191.00	62,849.00	57,684.05	51,649.39	221,373.44	125.00	99.82
006 GESTION	177,104	221,782		49,191.00	62,849.00	57,684.05	51,649.39	221,373.44	125.00	99.82
0012 CONTROL INTERNO	177,104	221,782		49,191.00	62,849.00	57,684.05	51,649.39	221,373.44	125.00	99.82
3 BIENES Y SERVICIOS	177,104	221,782		49,191.00	62,849.00	57,684.05	51,649.39	221,373.44	125.00	99.82
6 ADQUISICION DE ACTIVOS NO FINANCIEROS	0	900		877.00	0.00	0.00	0.00	877.00	37.44	99.83
5000500 ATENCION BASICA DE SALUD	181,088,585	188,105,175		36,415,364.00	36,324,515.00	41,585,007.58	43,715,545.27	158,040,331.85	87.27	84.02
20 SALUD	181,088,585	188,105,175		36,415,364.00	36,324,515.00	41,585,007.58	43,715,545.27	158,040,331.85	87.27	84.02
044 SALUD INDIVIDUAL	181,088,585	188,105,175		36,415,364.00	36,324,515.00	41,585,007.58	43,715,545.27	158,040,331.85	87.27	84.02
0096 ATENCION MEDICA BASICA	181,088,585	188,105,175		36,415,364.00	36,324,515.00	41,585,007.58	43,715,545.27	158,040,331.85	87.27	84.02
3 BIENES Y SERVICIOS	175,019,787	181,337,991		36,005,295.00	36,171,419.00	41,324,783.02	43,421,466.74	156,522,942.76	89.66	86.54
5 OTROS GASTOS	428,400	428,400		45,359.00	3,675.00	5,643.51	86,574.75	141,252.26	32.97	32.97
6 ADQUISICION DE ACTIVOS NO FINANCIEROS	5,640,398	6,338,784		364,710.00	149,521.00	294,601.05	207,304.78	976,136.83	17.31	15.40
TOTAL FUENTE	200,601,205	207,642,795		38,647,051.00	39,046,596.00	44,585,329.02	47,204,066.22	169,483,041.24	84.49	81.62
TOTAL ENTIDAD	200,601,205	207,642,795		38,647,051.00	39,046,596.00	44,585,329.02	47,204,066.22	169,483,041.24	84.49	81.62





PRESUPUESTO DE GASES

FOLIO 2 de 2

Fuente OZE - 1/ETES


Nota: Deberá adjuntar un formato por cada fuente de financiamiento



**MUNICIPALIDAD METROPOLITANA DE LIMA**  
 Sistema Metropolitano de Saneamiento S.A.S.


**CONTRALORA GENERAL DE CUENTAS**  
**Patricia Arce Zavaleta**  
 Señora Patricia Arce Zavaleta  
 Señora Patricia Arce Zavaleta

**MUNICIPALIDAD METROPOLITANA DE LIMA**  
 Sistema Metropolitano de Saneamiento S.A.S.


**VALERIA CABEL CARNERO**  
 Señora Valeria Cabel Carnero  
 Señora Valeria Cabel Carnero


**MUNICIPALIDAD METROPOLITANA DE LIMA**  
 Sistema Metropolitano de Saneamiento S.A.S.


**Dr. HAMILTON ALARCÓN GARCÍA DÍAZ**  
 Gerente General (e)