

PRESUPUESTO DE INGRESOS
A NIVEL DE DE ESPECIFICAS DEL INGRESO - TODA FUENTE DE FINANCIAMIENTO

(En Nuevos Soles)

ENTIDAD : SISTEMA METROPOLITANO DE LA SOLIDARIDAD - SISOL

TIPO TRANSACCION SUBGENERICA - NIVEL 1 SUBGENERICA - NIVEL 2 ESPECIFICA - NIVEL 1 ESPECIFICA - NIVEL 2	PRESUPUESTO 2016		EJECUCION DE LOS INGRESOS AÑO 2016					AVANCE %	
	PIA (1)	PIM (2)	RECURSOS DIRECTAMENTE RECAUDADOS	RECURSOS POR OPERACIONES OFICIALES DE CREDITO	DONACIONES Y TRANSFERENCIAS	RECURSOS DETERMINADOS	TOTAL (3)	PIA (3)/(1)	PIM (3)/(2)
1 INGRESOS PRESUPUESTARIOS	199,459,505	199,459,505	164,399,837.7	0.0	0.0	0.0	164,399,837.7	82.42	82.42
1.3 VENTA DE BIENES Y SERVICIOS Y DERECHOS	197,659,506	197,659,506	160,249,510.6	0.0	0.0	0.0	160,249,510.6	81.0	81.07
1.3.1 VENTA DE BIENES	274,590	274,590	61,711.6	0.0	0.0	0.0	61,711.6	22.4	22.47
1.3.1.6 VENTA DE PRODUCTOS DE SALUD	274,590	274,590	61,711.6	0.0	0.0	0.0	61,711.6	22.4	22.47
1.3.1.6.1 VENTA DE PRODUCTOS DE SALUD	274,590	274,590	61,711.6	0.0	0.0	0.0	61,711.6	22.4	22.47
1.3.1.6.1.2 MEDICINAS	274,590	274,590	61,711.6	0.0	0.0	0.0	61,711.6	22.4	22.47
1.3.3 VENTA DE SERVICIOS	197,384,915	197,384,915	160,187,799.0	0.0	0.0	0.0	160,187,799.0	81.16	81.16
1.3.3.4 SERVICIOS DE SALUD	197,384,915	197,384,915	160,187,799.0	0.0	0.0	0.0	160,187,799.0	81.16	81.16
1.3.3.4.1 SERVICIOS MEDICOS - ASISTENCIALES	197,384,915	197,384,915	160,187,799.0	0.0	0.0	0.0	160,187,799.0	81.16	81.16
1.3.3.4.1.1 ATENCION MEDICA	197,384,915	197,384,915	160,187,799.0	0.0	0.0	0.0	160,187,799.0	81.16	81.16
1.5 OTROS INGRESOS	1,800,000	1,800,000	4,018,654.5	0.0	0.0	0.0	4,018,654.5	223.26	223.26
1.5.1 RENTAS DE LA PROPIEDAD FINANCIERA	180,000	180,000	32,875.8	0.0	0.0	0.0	32,875.8	18.26	18.26
1.5.1.1 RENTAS DE LA PROPIEDAD FINANCIERA	180,000	180,000	32,875.8	0.0	0.0	0.0	32,875.8	18.26	18.26
1.5.1.1.1 INTERESES	180,000	180,000	32,875.8	0.0	0.0	0.0	32,875.8	18.26	18.26
1.5.1.1.1.1 INTERESES POR DEPOSITOS DISTINTOS DE RECURSOS	180,000	180,000	32,875.8	0.0	0.0	0.0	32,875.8	18.26	18.26
1.5.5 INGRESOS DIVERSOS	1,620,000	1,620,000	3,985,778.8	0.0	0.0	0.0	3,985,778.8	246.0	246.04
1.5.5.1 INGRESOS DIVERSOS	1,620,000	1,620,000	3,985,778.8	0.0	0.0	0.0	3,985,778.8	246.0	246.04
1.5.5.1.4 OTROS INGRESOS DIVERSOS	1,620,000	1,620,000	3,985,778.8	0.0	0.0	0.0	3,985,778.8	246.0	246.04
1.5.5.1.4.99 OTROS INGRESOS DIVERSOS	1,620,000	1,620,000	3,985,778.8	0.0	0.0	0.0	3,985,778.8	246.0	246.04
1.9 SALDOS DE BALANCE	0	0	131,672.0	0.0	0.0	0.0	131,672.0	0.0	0.0
1.9.1 SALDOS DE BALANCE	0	0	131,672.0	0.0	0.0	0.0	131,672.0	0.0	0.0
1.9.1.1 SALDOS DE BALANCE	0	0	131,672.0	0.0	0.0	0.0	131,672.0	0.0	0.0
1.9.1.1.1 SALDOS DE BALANCE	0	0	131,672.0	0.0	0.0	0.0	131,672.0	0.0	0.0
TOTAL GENERAL	199,459,505	199,459,505	164,399,837.7	0.0	0.0	0.0	164,399,837.7	82.42	82.42

MUNICIPALIDAD METROPOLITANA DE LIMA
Sistema Metropolitano de la Solidaridad - SISOL
CPC. FEDERICO FRANCISCO ORTIZ VILLANUEVA
Jefe de la Oficina de Contratación
Sello y Firma

MUNICIPALIDAD METROPOLITANA DE LIMA
Sistema Metropolitano de la Solidaridad - SISOL
Econ. OSCAR V. ZUNIGA CASTILLO
Jefe de la Oficina de Planificación y Presupuesto
PRESUPUESTO Y PLANIFICACION
Sello y Firma

MUNICIPALIDAD METROPOLITANA DE LIMA
Sistema Metropolitano de la Solidaridad - SISOL
Dr. LUIS ALBERTO PILLANOS PONCE
Gerente General

Qui

**PRESUPUESTO DE INGRESOS
POR FUENTE DE FINANCIAMIENTO
AL III TRIMESTRE DE 2016**
(En Nuevos Soles)

ENTIDAD : SISTEMA METROPOLITANO DE LA SOLIDARIDAD - SISOL

FUENTE DE FINANCIAMIENTO : RECURSOS DIRECTAMENTE RECAUDADOS

TIPO TRANSACCION GENERICA SUBGENERICA - NIVEL 1 SUBGENERICA - NIVEL 2 ESPECIFICA - NIVEL 1 ESPECIFICA - NIVEL 2	PRESUPUESTO 2016		EJECUCION DE LOS INGRESOS AÑO 2016					AVANCE %	
	PIA (1)	PIM (2)	I TRIM	II TRIM	III TRIM	IV TRIM	TOTAL (3)	PIA (3)/(1)	PIM (3)/(2)
1 INGRESOS PRESUPUESTARIOS	199,459,505	199,459,505	57,836,132.06	51,801,987.71	54,761,717.35	.00	164,399,837.12	82.42	82.42
1.3 VENTA DE BIENES Y SERVICIOS Y DERECHOS ADMINISTRATIVOS	197,659,505	197,659,505	56,712,234.82	50,228,159.35	53,309,116.41	.00	160,249,510.58	81.07	81.07
1.3.1 VENTA DE BIENES	274,590	274,590	61,711.57	.00	.00	.00	61,711.57	22.47	22.47
1.3.1.6 VENTA DE PRODUCTOS DE SALUD	274,590	274,590	61,711.57	.00	.00	.00	61,711.57	22.47	22.47
1.3.1.6.1 MEDICINAS	274,590	274,590	61,711.57	.00	.00	.00	61,711.57	22.47	22.47
1.3.1.6.1.2 MEDICINAS	274,590	274,590	61,711.57	.00	.00	.00	61,711.57	22.47	22.47
1.3.3 VENTA DE SERVICIOS	197,384,915	197,384,915	56,650,523.25	50,228,159.35	53,309,116.41	.00	160,187,798.01	81.16	81.16
1.3.3.4 SERVICIOS DE SALUD	197,384,915	197,384,915	56,650,523.25	50,228,159.35	53,309,116.41	.00	160,187,798.01	81.16	81.16
1.3.3.4.1 ATENCION MEDICA	197,384,915	197,384,915	56,650,523.25	50,228,159.35	53,309,116.41	.00	160,187,798.01	81.16	81.16
1.3.3.4.1.1 ATENCION MEDICA	197,384,915	197,384,915	56,650,523.25	50,228,159.35	53,309,116.41	.00	160,187,798.01	81.16	81.16
1.5 OTROS INGRESOS	1,800,000	1,800,000	1,123,897.24	1,573,828.36	1,320,928.94	.00	4,018,654.54	223.26	223.26
1.5.1 RENTAS DE LA PROPIEDAD	180,000	180,000	13,955.92	8,599.15	10,320.70	.00	32,875.77	18.26	18.26
1.5.1.1 RENTAS DE LA PROPIEDAD FINANCIERA	180,000	180,000	13,955.92	8,599.15	10,320.70	.00	32,875.77	18.26	18.26
1.5.1.1.1 INTERESES POR DEPOSITOS DISTINTOS DE RECURSOS	180,000	180,000	13,955.92	8,599.15	10,320.70	.00	32,875.77	18.26	18.26
1.5.1.1.1.1 INTERESES POR DEPOSITOS DISTINTOS DE RECURSOS	180,000	180,000	13,955.92	8,599.15	10,320.70	.00	32,875.77	18.26	18.26
1.5.5 INGRESOS DIVERSOS	1,620,000	1,620,000	1,109,941.32	1,565,229.21	1,310,608.24	.00	3,985,778.77	246.04	246.04
1.5.5.1 INGRESOS DIVERSOS	1,620,000	1,620,000	1,109,941.32	1,565,229.21	1,310,608.24	.00	3,985,778.77	246.04	246.04
1.5.5.1.4 OTROS INGRESOS DIVERSOS	1,620,000	1,620,000	1,109,941.32	1,565,229.21	1,310,608.24	.00	3,985,778.77	246.04	246.04
1.5.5.1.4.99 OTROS INGRESOS DIVERSOS	1,620,000	1,620,000	1,109,941.32	1,565,229.21	1,310,608.24	.00	3,985,778.77	246.04	246.04
1.9 SALDOS DE BALANCE	0	0	.00	.00	.00	.00	.00	.00	.00
1.9.1 SALDOS DE BALANCE	0	0	.00	.00	.00	.00	.00	.00	.00
1.9.1.1 SALDOS DE BALANCE	0	0	.00	.00	.00	.00	.00	.00	.00
1.9.1.1.1 SALDOS DE BALANCE	0	0	.00	.00	.00	.00	.00	.00	.00
1.9.1.1.1.1 SALDOS DE BALANCE	0	0	.00	.00	.00	.00	.00	.00	.00
TOTAL FUENTE	199,459,505	199,459,505	57,836,132.06	51,801,987.71	54,761,717.35	.00	164,399,837.12	82.42	82.42
TOTAL GENERAL	199,459,505	199,459,505	57,836,132.06	51,801,987.71	54,761,717.35	.00	164,399,837.12	82.42	82.42

MUNICIPALIDAD METROPOLITANA DE LIMA
Sistema Metropolitano de la Solidaridad-SISOL
CPA. FRANCISCO TATAJE/VALENZUELA
Jefe de la Unidad de Contabilidad

MUNICIPALIDAD METROPOLITANA DE LIMA
Sistema Metropolitano de la Solidaridad-SISOL
Econ. OSCAR V. ZUÑIGA CASTILLO
Jefe de la Oficina de Planeación y Presupuesto


MUNICIPALIDAD METROPOLITANA DE LIMA
Sistema Metropolitano de la Solidaridad-SISOL
Dr. LUIS ALBERTO LLANOS PONCE
Gerente General


046

Nota: Deberá adjuntar un formato por cada fuente de financiamiento

MUNICIPALIDAD METROPOLITANA DE LIMA
Sistema Metropolitano de la Solidaridad-SISOL

CPA. FELIX FRANCISCO TAYAJ VALENZUELA
Jefe de la Unidad de Contabilidad
CONTADOR
Sello y Firma

MUNICIPALIDAD METROPOLITANA DE LIMA
Sistema Metropolitano de la Solidaridad-SISOL

Econ. OSCAR V. ZUNIGA CASTILLO
Jefe de la Oficina de Planificación y Presupuesto
PRESUPUESTO Y PLANIFICACION
Sello y Firma

MUNICIPALIDAD METROPOLITANA DE LIMA
Sistema Metropolitano de la Solidaridad-SISOL

DR. LUIS ALVARADO SALAZAR
Gerente General

A NIVEL DE ACTIVIDAD Y/O PROYECTO Y GENERICA DE GASTO - DESAGREGADO
TRIMESTRAL
POR FUENTE DE FINANCIAMIENTO
(En Nuevos Soles)

ENTIDAD : SISTEMA METROPOLITANO DE LA SOLIDARIDAD - SISOL

TIPO TRANSACCION PRODUCTO/PROYECTO FUNCION DIVISION FUNCIONAL GRUPO FUNCIONAL GENERICA DEL GASTO	PRESUPUESTO 2016		EJECUCION DE EGRESOS AÑO 2016						AVANCE %	
	PIA (1)	PIM (2)	RECURSOS DIRECTAMENTE RECAUDADOS	RECURSOS POR OPERACIONES OFICIALES DE CREDITO	DONACIONES Y TRANSFERENCIAS	RECURSOS DETERMINADOS	TOTAL (3)	PIA (3) / (1)	PIM (3) / (2)	
2 GASTOS PRESUPUESTARIOS	199,459,505	199,459,505	158,109,966.20	.00	.00	.00	158,109,966.20	79.27	79.27	
5000003 GESTION ADMINISTRATIVA	14,982,997	17,447,237	11,132,980.18	.00	.00	.00	11,132,980.18	74.30	74.30	
20 SALUD	14,982,997	17,447,237	11,132,980.18	.00	.00	.00	11,132,980.18	74.30	74.30	
006 GESTION	14,982,997	17,447,237	11,132,980.18	.00	.00	.00	11,132,980.18	74.30	74.30	
0008 ASESORAMIENTO Y APOYO	14,982,997	17,447,237	11,132,980.18	.00	.00	.00	11,132,980.18	74.30	74.30	
1 PERSONAL Y OBLIGACIONES SOCIALES	180,000	180,000	30,000.00	.00	.00	.00	30,000.00	16.67	16.67	
3 BIENES Y SERVICIOS	12,802,997	14,877,684	9,252,641.51	.00	.00	.00	9,252,641.51	72.27	72.27	
5 OTROS GASTOS	1,000,000	847,250	310,226.60	.00	.00	.00	310,226.60	31.02	36.62	
6 ADQUISICION DE ACTIVOS NO FINANCIEROS	1,000,000	1,542,303	1,540,112.07	.00	.00	.00	1,540,112.07	154.01	99.86	
5000004 ASESORAMIENTO TECNICO Y JURIDICO	960,563	1,112,986	631,822.47	.00	.00	.00	631,822.47	65.78	56.77	
20 SALUD	960,563	1,112,986	631,822.47	.00	.00	.00	631,822.47	65.78	56.77	
006 GESTION	960,563	1,112,986	631,822.47	.00	.00	.00	631,822.47	65.78	56.77	
0008 ASESORAMIENTO Y APOYO	960,563	1,112,986	631,822.47	.00	.00	.00	631,822.47	65.78	56.77	
3 BIENES Y SERVICIOS	960,563	1,111,586	630,451.94	.00	.00	.00	630,451.94	65.63	56.72	
5 OTROS GASTOS	0	1,400	1,370.53	.00	.00	.00	1,370.53	117.31	61.00	
5000006 ACCIONES DE CONTROL Y AUDITORIA	224,111	430,990	262,897.73	.00	.00	.00	262,897.73	117.31	61.00	
20 SALUD	224,111	430,990	262,897.73	.00	.00	.00	262,897.73	117.31	61.00	
006 GESTION	224,111	430,990	262,897.73	.00	.00	.00	262,897.73	117.31	61.00	
0012 CONTROL INTERNO	224,111	430,990	262,897.73	.00	.00	.00	262,897.73	117.31	61.00	
3 BIENES Y SERVICIOS	224,111	410,390	242,487.68	.00	.00	.00	242,487.68	108.20	59.09	
5 OTROS GASTOS	0	15,100	14,917.05	.00	.00	.00	14,917.05	96.79	99.87	
6 ADQUISICION DE ACTIVOS NO FINANCIEROS	0	5,500	5,493.00	.00	.00	.00	5,493.00	78.70	80.95	
5000500 ATENCION BASICA DE SALUD	183,291,834	180,468,292	146,082,265.82	.00	.00	.00	146,082,265.82	79.70	80.95	
20 SALUD	183,291,834	180,468,292	146,082,265.82	.00	.00	.00	146,082,265.82	79.70	80.95	
044 SALUD INDIVIDUAL	183,291,834	180,468,292	146,082,265.82	.00	.00	.00	146,082,265.82	79.70	80.95	
0096 ATENCION MEDICA BASICA	183,291,834	180,468,292	146,082,265.82	.00	.00	.00	146,082,265.82	79.70	80.95	
3 BIENES Y SERVICIOS	182,591,834	177,673,342	143,289,061.55	.00	.00	.00	143,289,061.55	76.48	80.65	
5 OTROS GASTOS	0	292,600	292,009.65	.00	.00	.00	292,009.65	357.31	99.80	
6 ADQUISICION DE ACTIVOS NO FINANCIEROS	700,000	2,502,350	2,501,194.62	.00	.00	.00	2,501,194.62	357.31	99.80	
TOTAL ENTIDAD	199,459,505	199,459,505	158,109,966.20	.00	.00	.00	158,109,966.20	79.27	79.27	

MUNICIPALIDAD METROPOLITANA DE LIMA
Sistema Metropolitano de la Solidaridad-SISOL
[Firma]
Cecilia FRANCISCO BATAE VALENZUELA
Jefe de la Unidad de Contabilidad

MUNICIPALIDAD METROPOLITANA DE LIMA
Sistema Metropolitano de la Solidaridad-SISOL
[Firma]
Econ. OSCAR V. ZUNIGA CASTILLO
Jefe de la Oficina de Planificación y Presupuesto

MUNICIPALIDAD METROPOLITANA DE LIMA
Sistema Metropolitano de la Solidaridad-SISOL
[Firma]
Dr. LUIS ALBERTO LLANOS PONCE
Gerente General

Nota: Deberá adjuntar un formato por cada fuente de financiamiento



MUNICIPALIDAD METROPOLITANA DE LIMA
Sistema Metropolitano de la Solidaridad-SISOL

[Signature]
CPC FELIX FRANCISCO MARTIN YANZUELA
Jefe de la Unidad de Contabilidad


CONTADOR
Sello y Firma



MUNICIPALIDAD METROPOLITANA DE LIMA
Sistema Metropolitano de la Solidaridad-SISOL

[Signature]
Econ. OSCAR V. ZUÑIGA CASTILLO
Jefe de la Oficina de Planificación y Presupuesto

PRESUPUESTO Y PLANIFICACION
Sello y Firma



MUNICIPALIDAD METROPOLITANA DE LIMA
Sistema Metropolitano de la Solidaridad-SISOL

[Signature]
Dr. LUIS ALBERTO SANTIAGO PONCE
Gerente General

037

**PRESUPUESTO DE EGRESOS
A NIVEL DE ACTIVIDAD Y/O PROYECTO Y GENERICA DE GASTO - DESAGREGADO
TRIMESTRAL
POR FUENTE DE FINANCIAMIENTO**

(En Nuevos Soles)

FORMATO 02E_1IETES

ENTIDAD : SISTEMA METROPOLITANO DE LA SOLIDARIDAD - SISOL

FUENTE DE FINANCIAMIENTO : RECURSOS DIRECTAMENTE RECAUDADOS

TIPO TRANSACCION PRODUCTO/PROYECTO FUNCION DIVISION FUNCIONAL GRUPO FUNCIONAL GENERICA DEL GASTO	PRESUPUESTO 2016			EJECUCION DE EGRESOS AÑO 2016				AVANCE %		
	PIA (1)	PIM (2)	PIM (2)	I TRIM	II TRIM	III TRIM	IV TRIM	TOTAL (3)	PIA (3)/(1)	PIM (3)/(2)
2 GASTOS PRESUPUESTARIOS	199,459,505	199,459,505	199,459,505	52,191,037.14	51,576,652.80	54,342,276.26	.00	158,109,966.20	79.27	79.27
5000003 GESTION ADMINISTRATIVA	14,992,997	17,447,237	17,447,237	3,937,755.05	3,538,839.94	3,656,385.19	.00	11,132,980.18	74.30	63.81
20 SALUD	14,992,997	17,447,237	17,447,237	3,937,755.05	3,538,839.94	3,656,385.19	.00	11,132,980.18	74.30	63.81
006 GESTION	14,992,997	17,447,237	17,447,237	3,937,755.05	3,538,839.94	3,656,385.19	.00	11,132,980.18	74.30	63.81
0008ASESORAMIENTO Y APOYO	14,992,997	17,447,237	17,447,237	3,937,755.05	3,538,839.94	3,656,385.19	.00	11,132,980.18	74.30	63.81
1 PERSONAL Y OBLIGACIONES SOCIALES	180,000	180,000	180,000	.00	9,000.00	21,000.00	.00	30,000.00	16.67	16.67
3 BIENES Y SERVICIOS	12,802,997	14,877,684	14,877,684	2,595,043.73	3,198,178.11	3,459,419.67	.00	9,252,641.51	72.27	62.19
5 OTROS GASTOS	1,000,000	847,290	847,290	54,977.09	148,329.32	106,920.19	.00	310,226.60	31.02	36.62
6 ADQUISICION DE ACTIVOS NO FINANCIEROS	1,000,000	1,542,303	1,542,303	1,287,734.23	183,332.51	69,045.33	.00	1,540,112.07	154.01	99.86
5000004 ASESORAMIENTO TECNICO Y JURIDICO	960,563	1,112,986	1,112,986	147,274.69	177,968.07	306,579.71	.00	631,822.47	65.78	56.77
20 SALUD	960,563	1,112,986	1,112,986	147,274.69	177,968.07	306,579.71	.00	631,822.47	65.78	56.77
006 GESTION	960,563	1,112,986	1,112,986	147,274.69	177,968.07	306,579.71	.00	631,822.47	65.78	56.77
0008ASESORAMIENTO Y APOYO	960,563	1,112,986	1,112,986	147,274.69	177,968.07	306,579.71	.00	631,822.47	65.78	56.77
3 BIENES Y SERVICIOS	960,563	1,111,566	1,111,566	147,274.69	177,968.07	306,579.71	.00	630,451.94	65.63	56.72
5 OTROS GASTOS	0	1,400	1,400	.00	.00	305,209.18	.00	1,370.53	117.31	61.00
6 ADQUISICION DE CONTROL Y AUDITORIA	224,111	430,990	430,990	77,058.02	76,735.99	109,103.72	.00	262,897.73	117.31	61.00
20 SALUD	224,111	430,990	430,990	77,058.02	76,735.99	109,103.72	.00	262,897.73	117.31	61.00
006 GESTION	224,111	430,990	430,990	77,058.02	76,735.99	109,103.72	.00	262,897.73	117.31	61.00
0012CONTROL INTERNO	224,111	430,990	430,990	77,058.02	76,735.99	109,103.72	.00	262,897.73	117.31	61.00
3 BIENES Y SERVICIOS	224,111	410,390	410,390	71,565.02	76,150.09	94,772.57	.00	242,487.68	108.20	59.09
5 OTROS GASTOS	0	15,100	15,100	.00	585.90	14,331.15	.00	14,917.05	98.79	98.79
6 ADQUISICION DE ACTIVOS NO FINANCIEROS	0	5,500	5,500	5,493.00	.00	.00	.00	5,493.00	99.87	80.95
5000500 ATENCION BASICA DE SALUD	183,291,834	180,468,292	180,468,292	48,028,949.38	47,783,108.80	50,270,207.64	.00	146,082,265.82	79.70	80.95
20 SALUD	183,291,834	180,468,292	180,468,292	48,028,949.38	47,783,108.80	50,270,207.64	.00	146,082,265.82	79.70	80.95
044 SALUD INDIVIDUAL	183,291,834	180,468,292	180,468,292	48,028,949.38	47,783,108.80	50,270,207.64	.00	146,082,265.82	79.70	80.95
0096ATENCIÓN MEDICA BASICA	183,291,834	180,468,292	180,468,292	48,028,949.38	47,783,108.80	50,270,207.64	.00	146,082,265.82	79.70	80.95
3 BIENES Y SERVICIOS	182,591,834	177,873,342	177,873,342	47,174,535.23	46,928,443.43	48,186,082.89	.00	143,289,061.55	78.48	80.65
5 OTROS GASTOS	0	292,600	292,600	116,714.11	122,121.96	53,173.89	.00	292,009.65	357.31	99.80
6 ADQUISICION DE ACTIVOS NO FINANCIEROS	700,000	2,502,350	2,502,350	737,700.04	732,543.71	1,030,950.87	.00	2,501,194.62	79.27	79.27
TOTAL FUENTE	199,459,505	199,459,505	199,459,505	52,191,037.14	51,576,652.80	54,342,276.26	.00	158,109,966.20	79.27	79.27
TOTAL ENTIDAD	199,459,505	199,459,505	199,459,505	52,191,037.14	51,576,652.80	54,342,276.26	.00	158,109,966.20	79.27	79.27

MUNICIPALIDAD METROPOLITANA DE LIMA
Sistema Metropolitano de la Solidaridad-SISOL
CPC FELIX FRANCISCO VALENZUELA
Jefe de la Unidad de Contabilidad

MUNICIPALIDAD METROPOLITANA DE LIMA
Sistema Metropolitano de la Solidaridad-SISOL
Econ. OSCAR V. ZUNIGA CASTILLO
Jefe de la Oficina de Planificación y Presupuesto

MUNICIPALIDAD METROPOLITANA DE LIMA
Sistema Metropolitano de la Solidaridad-SISOL
Dr. LUIS ALBERTO BLANOS PONCE
Gerente General


036

Nota: Deberá adjuntar un formato por cada fuente de financiamiento



Franco
CPC. FELIX FRANCISCO FRANCO VALENZUELA
Jefe de la Unidad de Contabilidad

CONTADOR
Sello y Firma



Castillo
Econ. OSCAR V. ZUNIGA CASTILLO
Jefe de la Oficina de Planificación y Presupuesto

PRESUPUESTO Y PLANIFICACION
Sello y Firma



Alfonso
Dr. LUIS ALBERTO ALFONSO PONCE
Gerente General

035