


**A NIVEL DE ACTIVIDAD Y/O PROYECTO Y GENERICA DE GASTO - DESAGREGADO
TRIMESTRAL
POR FUENTE DE FINANCIAMIENTO**
(En Nuevos Soles)

ENTIDAD : SISTEMA METROPOLITANO DE LA SOLIDARIDAD - SISOL
FUENTE DE FINANCIAMIENTO : RECURSOS DIRECTAMENTE RECAUDADOS

TIPO TRANSACCION PRODUCTO/PROYECTO FUNCION DIVISION FUNCIONAL GRUPO FUNCIONAL GENERICA DEL GASTO	PRESUPUESTO 2016		EJECUCION DE EGRESOS AÑO 2016				TOTAL (3)	PIA (3)/(1)	AVANCE %
	PIA (1)	PIM (2)	I TRIM	II TRIM	III TRIM	IV TRIM			
2 GASTOS PRESUPUESTARIOS									
5000003 GESTION ADMINISTRATIVA	199,459,505	217,610,337	52,191,037.14	51,576,652.80	54,342,276.26	53,017,024.09	211,126,990.29	105.85	97.02
20 SALUD	14,982,997	17,943,080	3,937,755.05	3,538,839.94	3,656,385.19	4,397,066.15	15,530,046.33	103.65	86.55
006 GESTION	14,982,997	17,943,080	3,937,755.05	3,538,839.94	3,656,385.19	4,397,066.15	15,530,046.33	103.65	86.55
0008ASESORAMIENTO Y APOYO	14,982,997	17,943,080	3,937,755.05	3,538,839.94	3,656,385.19	4,397,066.15	15,530,046.33	103.65	86.55
1 PERSONAL Y OBLIGACIONES SOCIALES	14,982,997	17,943,080	3,937,755.05	3,538,839.94	3,656,385.19	4,397,066.15	15,530,046.33	103.65	86.55
3 BIENES Y SERVICIOS	180,000	180,000	.00	9,000.00	21,000.00	23,000.00	53,000.00	103.65	86.55
5 OTROS GASTOS	12,802,997	15,294,020	2,595,043.73	3,198,178.11	3,459,419.67	4,119,917.11	13,372,558.62	104.45	29.44
6 ADQUISICION DE ACTIVOS NO FINANCIEROS	1,000,000	776,743	54,977.09	148,329.32	106,920.19	104,059.78	414,326.38	41.43	87.44
20 SALUD	960,563	1,692,317	1,287,734.23	183,332.51	69,045.33	150,049.26	1,690,161.33	169.02	53.34
006 GESTION	960,563	1,692,317	1,287,734.23	183,332.51	69,045.33	150,049.26	1,690,161.33	169.02	53.34
0008ASESORAMIENTO Y APOYO	960,563	1,219,046	147,274.69	177,968.07	306,579.71	253,783.84	885,606.31	92.20	98.87
3 BIENES Y SERVICIOS	960,563	1,219,046	147,274.69	177,968.07	306,579.71	253,783.84	885,606.31	92.20	72.65
5 OTROS GASTOS	960,563	1,219,046	147,274.69	177,968.07	306,579.71	253,783.84	885,606.31	92.20	72.65
5000006 ACCIONES DE CONTROL Y AUDITORIA	0	1,400	147,274.69	177,968.07	306,579.71	253,783.84	885,606.31	92.20	72.65
20 SALUD	224,111	458,153	.00	.00	305,209.18	253,783.84	894,235.78	92.05	72.62
006 GESTION	224,111	458,153	.00	.00	305,209.18	253,783.84	894,235.78	92.05	72.62
0012CONTROL INTERNO	224,111	458,153	77,058.02	76,735.99	109,103.72	110,234.93	373,132.66	166.49	81.44
3 BIENES Y SERVICIOS	224,111	458,153	77,058.02	76,735.99	109,103.72	110,234.93	373,132.66	166.49	81.44
5 OTROS GASTOS	224,111	458,153	77,058.02	76,735.99	109,103.72	110,234.93	373,132.66	166.49	81.44
6 ADQUISICION DE ACTIVOS NO FINANCIEROS	0	423,353	71,565.02	76,150.09	94,772.57	110,234.93	373,132.66	166.49	81.44
5000500 ATENCION BASICA DE SALUD	0	29,300	.00	565.99	94,772.57	95,903.78	338,391.46	150.99	79.93
20 SALUD	183,291,834	197,990,058	5,493.00	.00	14,331.15	14,331.15	29,248.20	5.493.00	99.82
044 SALUD INDIVIDUAL	183,291,834	197,990,058	5,493.00	.00	.00	.00	5,493.00	5.493.00	99.82
0096ATENCIÓN MEDICA BASICA	183,291,834	197,990,058	48,028,949.38	47,783,108.80	50,270,207.64	48,255,939.17	194,338,204.99	106.03	98.16
3 BIENES Y SERVICIOS	183,291,834	197,990,058	48,028,949.38	47,783,108.80	50,270,207.64	48,255,939.17	194,338,204.99	106.03	98.16
5 OTROS GASTOS	182,591,834	193,689,770	48,028,949.38	47,783,108.80	50,270,207.64	48,255,939.17	194,338,204.99	106.03	98.16
6 ADQUISICION DE ACTIVOS NO FINANCIEROS	0	348,907	47,174,535.23	46,928,443.43	49,186,082.89	46,751,131.84	194,338,204.99	106.03	98.16
TOTAL FUENTE	700,000	3,951,381	116,714.11	122,121.66	53,173.88	55,635.35	347,645.00	104.08	96.12
TOTAL ENTIDAD	199,459,505	217,610,337	52,191,037.14	51,576,652.80	54,342,276.26	53,017,024.09	211,126,990.29	105.85	97.02




Econ. OSCAR V. ZUNIGA CASTILLO
Jefe de la Oficina de Planificación y Presupuesto

Nota: Deberá adjuntar un formato por cada fuente de financiamiento



ELIX FRANCISCO VALENZUELA
CPC. 11094 Contador Rubricado Colegiado



Econ. OSCAR V. ZUNIGA CASTILLO
Jefe de la Oficina de Sanitización y Residuos Sólidos



Dr. LUIS ALBERTO LLANOS PONCE
Gerente General


TITULAR DE LA ENTIDAD
Sello y Firma

**PRESUPUESTO DE INGRESOS
POR FUENTE DE FINANCIAMIENTO
AL IV TRIMESTRE DE 2016**
(En Nuevos Soles)

FORMATO 01E/ETES

ENTIDAD : SISTEMA METROPOLITANO DE LA SOLIDARIDAD - SISOL
FUENTE DE FINANCIAMIENTO : RECURSOS DIRECTAMENTE RECAUDADOS

TIPO TRANSACCION GENERICA SUBGENERICA - NIVEL 1 SUBGENERICA - NIVEL 2 ESPECIFICA - NIVEL 1 ESPECIFICA - NIVEL 2	PRESUPUESTO 2016		EJECUCION DE LOS INGRESOS AÑO 2016				TOTAL (3)	PIA (3)/(1)	AVANCE %
	PIA (1)	PIM (2)	I TRIM	II TRIM	III TRIM	IV TRIM			
1 INGRESOS PRESUPUESTARIOS									
1.3 VENTA DE BIENES Y SERVICIOS Y DERECHOS ADMINISTRATIVOS	199,459,505	217,610,337	57,836,132.06	51,801,987.71	54,761,717.35	53,015,203.38	217,415,040.50	109.00	99.91
1.3.1 VENTA DE BIENES	197,659,505	212,249,511	56,712,234.82	50,228,159.35	53,309,116.41	51,785,232.15	212,034,742.73	107.27	98.90
1.3.1.6 VENTA DE PRODUCTOS DE SALUD	274,590	274,590	61,711.57	.00	.00	.00	61,711.57	22.47	22.47
1.3.1.6.1 MEDICINAS	274,590	274,590	61,711.57	.00	.00	.00	61,711.57	22.47	22.47
1.3.1.6.2 MEDICINAS	274,590	274,590	61,711.57	.00	.00	.00	61,711.57	22.47	22.47
1.3.3 VENTA DE SERVICIOS	197,384,915	211,974,921	56,650,523.25	50,228,159.35	53,309,116.41	51,785,232.15	211,973,031.16	107.39	100.00
1.3.3.4 SERVICIOS DE SALUD	197,384,915	211,974,921	56,650,523.25	50,228,159.35	53,309,116.41	51,785,232.15	211,973,031.16	107.39	100.00
1.3.3.4.1 ATENCION MEDICA	1,800,000	2,229,154	1,123,897.24	1,573,828.36	53,309,116.41	51,785,232.15	211,973,031.16	107.39	100.00
1.5.1 RENTAS DE LA PROPIEDAD	180,000	180,000	13,955.92	8,599.15	10,320.70	77,308.64	110,184.41	61.21	61.21
1.5.1.1 RENTAS DE LA PROPIEDAD FINANCIERA	180,000	180,000	13,955.92	8,599.15	10,320.70	77,308.64	110,184.41	61.21	61.21
1.5.1.1.1 INTERESES POR DEPOSITOS DISTINTOS DE RECURSOS	1,620,000	5,049,154	1,109,941.32	1,565,229.21	1,310,608.24	1,152,662.59	5,138,441.36	317.19	101.77
1.5.1.1.1.1 INTERESES POR DEPOSITOS DISTINTOS DE RECURSOS	1,620,000	5,049,154	1,109,941.32	1,565,229.21	1,310,608.24	1,152,662.59	5,138,441.36	317.19	101.77
1.5.5 INGRESOS DIVERSOS	180,000	180,000	13,955.92	8,599.15	10,320.70	77,308.64	110,184.41	61.21	61.21
1.5.5.1 OTROS INGRESOS DIVERSOS	1,620,000	5,049,154	1,109,941.32	1,565,229.21	1,310,608.24	1,152,662.59	5,138,441.36	317.19	101.77
1.5.5.1.4.99 OTROS INGRESOS DIVERSOS	1,620,000	5,049,154	1,109,941.32	1,565,229.21	1,310,608.24	1,152,662.59	5,138,441.36	317.19	101.77
1.9 SALDOS DE BALANCE	0	0	.00	.00	.00	.00	.00	.00	.00
1.9.1 SALDOS DE BALANCE	0	0	.00	.00	.00	.00	.00	.00	.00
1.9.1.1 SALDOS DE BALANCE	0	0	.00	.00	.00	.00	.00	.00	.00
1.9.1.1.1 SALDOS DE BALANCE	0	0	.00	.00	.00	.00	.00	.00	.00
1.9.1.1.1.1 SALDOS DE BALANCE	0	0	.00	.00	.00	.00	.00	.00	.00
TOTAL FUENTE	199,459,505	217,610,337	57,836,132.06	51,801,987.71	54,761,717.35	53,015,203.38	217,415,040.50	109.00	99.91
TOTAL GENERAL	199,459,505	217,610,337	57,836,132.06	51,801,987.71	54,761,717.35	53,015,203.38	217,415,040.50	109.00	99.91



Econ. OSCAR V. ZUÑIGA CASTILLO
Jefe de la Oficina de Planificación y Presupuesto


Nota: Deberá adjuntar un formato por cada fuente de financiamiento



CELESTINO VALENZUELA
C.P.C. 11094 Gerente del Público Colegiado



Econ. OSCAR V. ZUÑIGA CASTILLO
Jefe de Presupuesto y Planificación



Dr. LUIS ALBERTO LLANOS PONCE
Gerente General

TITULAR DE LA ENTIDAD
Sello y Firma