

**PRESUPUESTO DE INGRESOS
A NIVEL DE DE ESPECÍFICAS DEL INGRESO - TODA FUENTE DE FINANCIAMIENTO**

(En Nuevos Soles)

ENTIDAD : SISTEMA METROPOLITANO DE LA SOLIDARIDAD - SISOL

TIPO TRANSACCIÓN GENÉRICA SUBGENÉRICA - NIVEL 1 SUBGENÉRICA - NIVEL 2 ESPECÍFICA - NIVEL 1 ESPECÍFICA - NIVEL 2	PRESUPUESTO 2016			EJECUCIÓN DE LOS INGRESOS AÑO 2016					AVANCE %	
	PIA (1)	PIM (2)	RECURSOS DIRECTAMENTE RECAUDADOS	RECURSOS POR OPERACIONES OFICIALES DE CREDITO	DOMACIONES Y TRANSFERENCIAS	RECURSOS DETERMINADOS	TOTAL (3)	PIA (9)/(1)	PIM (9)/(2)	
1 INGRESOS PRESUPUESTARIOS	199,459,505	199,459,505	57,836,132	0.0	0.0	0.0	57,836,132	29.00	29.00	
1.3 VENTA DE BIENES Y SERVICIOS Y DERECHOS	197,659,505	197,659,505	56,712,234	0.0	0.0	0.0	56,712,234	28.69	28.69	
1.3.1 VENTA DE BIENES	274,590	274,590	61,711.6	0.0	0.0	0.0	61,711.6	22.47	22.47	
1.3.1.6 VENTA DE PRODUCTOS DE SALUD	274,590	274,590	61,711.6	0.0	0.0	0.0	61,711.6	22.47	22.47	
1.3.1.6.1 VENTA DE PRODUCTOS DE SALUD	274,590	274,590	61,711.6	0.0	0.0	0.0	61,711.6	22.47	22.47	
1.3.1.6.1.2 MEDICINAS	274,590	274,590	61,711.6	0.0	0.0	0.0	61,711.6	22.47	22.47	
1.3.3 VENTA DE SERVICIOS	197,384,915	197,384,915	56,650,523	0.0	0.0	0.0	56,650,523	28.70	28.70	
1.3.3.4 SERVICIOS DE SALUD	197,384,915	197,384,915	56,650,523	0.0	0.0	0.0	56,650,523	28.70	28.70	
1.3.3.4.1 SERVICIOS MEDICOS - ASISTENCIALES	197,384,915	197,384,915	56,650,523	0.0	0.0	0.0	56,650,523	28.70	28.70	
1.3.3.4.1.1 ATENCION MEDICA	1,800,000	1,800,000	1,123,897	0.0	0.0	0.0	1,123,897	62.44	62.44	
1.5 OTROS INGRESOS	180,000	180,000	13,955.9	0.0	0.0	0.0	13,955.9	7.75	7.75	
1.5.1 RENTAS DE LA PROPIEDAD	180,000	180,000	13,955.9	0.0	0.0	0.0	13,955.9	7.75	7.75	
1.5.1.1 RENTAS DE LA PROPIEDAD FINANCIERA	180,000	180,000	13,955.9	0.0	0.0	0.0	13,955.9	7.75	7.75	
1.5.1.1.1 INTERESES	180,000	180,000	13,955.9	0.0	0.0	0.0	13,955.9	7.75	7.75	
1.5.1.1.1.1 INTERESES POR DEPOSITOS DISTINTOS DE RECURSOS	180,000	180,000	13,955.9	0.0	0.0	0.0	13,955.9	7.75	7.75	
1.5.5 INGRESOS DIVERSOS	1,620,000	1,620,000	1,109,941.3	0.0	0.0	0.0	1,109,941.3	68.51	68.51	
1.5.5.1 INGRESOS DIVERSOS	1,620,000	1,620,000	1,109,941.3	0.0	0.0	0.0	1,109,941.3	68.51	68.51	
1.5.5.1.4 OTROS INGRESOS DIVERSOS	1,620,000	1,620,000	1,109,941.3	0.0	0.0	0.0	1,109,941.3	68.51	68.51	
1.5.5.1.4.99 OTROS INGRESOS DIVERSOS	1,620,000	1,620,000	1,109,941.3	0.0	0.0	0.0	1,109,941.3	68.51	68.51	
TOTAL GENERAL	199,459,505	199,459,505	57,836,132	0.0	0.0	0.0	57,836,132	29.00	29.00	

MUNICIPALIDAD METROPOLITANA DE LIMA
Sistema Metropolitano de la Solidaridad - SISOL

[Firma]
JEFE DE OFICINA DE CONTABILIDAD

Seillo y Firma

MUNICIPALIDAD METROPOLITANA DE LIMA
Sistema Metropolitano de la Solidaridad - SISOL

[Firma]
Econ. OSCAR VICENTE ZUNIGA CASTILLO
JEFE DE OFICINA DE PRESUPUESTO

Seillo y Firma

MUNICIPALIDAD METROPOLITANA DE LIMA
Sistema Metropolitano de la Solidaridad - SISOL

[Firma]
Dr. LUIS ALBERTO LLANOS PONCE
TIPOGRAFIA 199710000

Seillo y Firma

**PRESUPUESTO DE INGRESOS
POR FUENTE DE FINANCIAMIENTO
AL I TRIMESTRE DE 2016**
(En Nuevos Soles)

PROCESO PRESUPUESTARIO DEL SECTOR PUBLICO
EJECUCION DEL PRESUPUESTO PARA EL AÑO FISCAL 2016

ENTIDAD : SISTEMA METROPOLITANO DE LA SOLIDARIDAD - SISOL
FUENTE DE FINANCIAMIENTO : RECURSOS DIRECTAMENTE RECAUDADOS

TIPO TRANSACCION GENERICA - NIVEL 1 SUBGENERICA - NIVEL 2 ESPECIFICA - NIVEL 1 ESPECIFICA - NIVEL 2	PRESUPUESTO 2016		EJECUCION DE LOS INGRESOS AÑO 2016				AVANCE %		
	PIA (1)	PIM (2)	I TRIM	II TRIM	III TRIM	IV TRIM	TOTAL (3)	PIA (3)/(1)	PIM (3)/(2)
1 INGRESOS PRESUPUESTARIOS	199,459,505	199,459,505	57,836,132.06	.00	.00	.00	57,836,132.06	29.00	29.00
1.3 VENTA DE BIENES Y SERVICIOS Y DERECHOS ADMINISTRATIVOS	197,659,505	197,659,505	56,712,234.82	.00	.00	.00	56,712,234.82	28.69	28.69
1.3.1 VENTA DE BIENES	274,590	274,590	61,711.57	.00	.00	.00	61,711.57	22.47	22.47
1.3.1.6 VENTA DE PRODUCTOS DE SALUD	274,590	274,590	61,711.57	.00	.00	.00	61,711.57	22.47	22.47
1.3.1.6.1 MEDICINAS	274,590	274,590	61,711.57	.00	.00	.00	61,711.57	22.47	22.47
1.3.1.6.1.2 MEDICINAS	197,384,915	197,384,915	56,650,523.25	.00	.00	.00	56,650,523.25	28.70	28.70
1.3.3 VENTA DE SERVICIOS	197,384,915	197,384,915	56,650,523.25	.00	.00	.00	56,650,523.25	28.70	28.70
1.3.3.4 SERVICIOS DE SALUD	197,384,915	197,384,915	56,650,523.25	.00	.00	.00	56,650,523.25	28.70	28.70
1.3.3.4.1 ATENCION MEDICA	197,384,915	197,384,915	56,650,523.25	.00	.00	.00	56,650,523.25	28.70	28.70
1.3.3.4.1.1 ATENCION MEDICA	1,800,000	1,800,000	1,123,897.24	.00	.00	.00	1,123,897.24	62.44	62.44
1.5 OTROS INGRESOS	180,000	180,000	13,955.92	.00	.00	.00	13,955.92	7.75	7.75
1.5.1 RENTAS DE LA PROPIEDAD	180,000	180,000	13,955.92	.00	.00	.00	13,955.92	7.75	7.75
1.5.1.1 RENTAS DE LA PROPIEDAD FINANCIERA	180,000	180,000	13,955.92	.00	.00	.00	13,955.92	7.75	7.75
1.5.1.1.1 INTERESES POR DEPOSITOS DISTINTOS DE RECURSOS	180,000	180,000	13,955.92	.00	.00	.00	13,955.92	7.75	7.75
1.5.1.1.1.1 INTERESES POR DEPOSITOS DISTINTOS DE RECURSOS	1,620,000	1,620,000	1,109,941.32	.00	.00	.00	1,109,941.32	68.51	68.51
1.5.5 INGRESOS DIVERSOS	1,620,000	1,620,000	1,109,941.32	.00	.00	.00	1,109,941.32	68.51	68.51
1.5.5.1 INGRESOS DIVERSOS	1,620,000	1,620,000	1,109,941.32	.00	.00	.00	1,109,941.32	68.51	68.51
1.5.5.1.4 OTROS INGRESOS DIVERSOS	1,620,000	1,620,000	1,109,941.32	.00	.00	.00	1,109,941.32	68.51	68.51
1.5.5.1.4.99 OTROS INGRESOS DIVERSOS	199,459,505	199,459,505	57,836,132.06	.00	.00	.00	57,836,132.06	29.00	29.00
TOTAL FUENTE	199,459,505	199,459,505	57,836,132.06	.00	.00	.00	57,836,132.06	29.00	29.00
TOTAL GENERAL	199,459,505	199,459,505	57,836,132.06	.00	.00	.00	57,836,132.06	29.00	29.00

Nota: Deberá adjuntar un formato por cada fuente de financiamiento

MUNICIPALIDAD METROPOLITANA DE LIMA
Sistema Metropolitano de la Solidaridad - SISOL

MUNICIPALIDAD METROPOLITANA DE LIMA
Sistema Metropolitano de la Solidaridad - SISOL

MUNICIPALIDAD METROPOLITANA DE LIMA
SISTEMA METROPOLITANO DE LA SOLIDARIDAD

Dr. LUIS ALBERTO LLANOS PONCE
Gerente General
TITULAR DE LA ENTIDAD
Sello y Firma

Dr. OSCAR ALBERTO SUAREZ ALTUNA
Jefe de la Oficina de Planeación y Presupuesto

CPC. PABLO ROSALES SUAREZ ALTUNA
JEFE UNIDAD DE CONTABILIDAD
Sello y Firma

**PRESUPUESTO DE EGRESOS
A NIVEL DE ACTIVIDAD Y/O PROYECTO Y GENERICA DE GASTO - DESAGREGADO
TRIMESTRAL
POR FUENTE DE FINANCIAMIENTO**
(En Nuevos Soles)

ENTIDAD : SISTEMA METROPOLITANO DE LA SOLIDARIDAD - SISOL



TIPO TRANSACCION: PRODUCTO/PROYECTO FUNCION DIVISION FUNCIONAL GRUPO FUNCIONAL GENERICA DEL GASTO	PRESUPUESTO 2016		EJECUCION DE EGRESOS AÑO 2016						AVANCE %	
	PIA (1)	PIM (2)	RECURSOS DIRECTAMENTE RECAUDADOS	RECURSOS POR OPERACIONES OFICIALES DE CREDITO	DONACIONES Y TRANSFERENCIAS	RECURSOS DETERMINADOS	TOTAL (3)	PIA (3)/(1)	PIM (3)/(2)	
2 GASTOS PRESUPUESTARIOS	199,459,505	199,459,505	52,191,037.14	.00	.00	.00	52,191,037.14	26.17	26.17	
5000003 GESTION ADMINISTRATIVA	14,982,997	14,982,997	3,937,755.05	.00	.00	.00	3,937,755.05	26.28	26.28	
20 SALUD	14,982,997	14,982,997	3,937,755.05	.00	.00	.00	3,937,755.05	26.28	26.28	
006 GESTION	14,982,997	14,982,997	3,937,755.05	.00	.00	.00	3,937,755.05	26.28	26.28	
0008 ASESORAMIENTO Y APOYO	14,982,997	14,982,997	3,937,755.05	.00	.00	.00	3,937,755.05	26.28	26.28	
1 PERSONAL Y OBLIGACIONES SOCIALES	180,000	180,000	.00	.00	.00	.00	.00	0.00	0.00	
3 BIENES Y SERVICIOS	12,802,997	12,802,997	2,596,043.73	.00	.00	.00	2,596,043.73	20.27	20.27	
5 OTROS GASTOS	1,000,000	1,000,000	54,977.09	.00	.00	.00	54,977.09	5.50	5.50	
6 ADQUISICION DE ACTIVOS NO FINANCIEROS	1,000,000	1,000,000	1,287,734.23	.00	.00	.00	1,287,734.23	128.77	128.77	
5000004 ASESORAMIENTO TECNICO Y JURIDICO	960,563	960,563	147,274.69	.00	.00	.00	147,274.69	15.33	15.33	
20 SALUD	960,563	960,563	147,274.69	.00	.00	.00	147,274.69	15.33	15.33	
006 GESTION	960,563	960,563	147,274.69	.00	.00	.00	147,274.69	15.33	15.33	
0008 ASESORAMIENTO Y APOYO	960,563	960,563	147,274.69	.00	.00	.00	147,274.69	15.33	15.33	
3 BIENES Y SERVICIOS	960,563	960,563	147,274.69	.00	.00	.00	147,274.69	15.33	15.33	
5000006 ACCIONES DE CONTROL Y AUDITORIA	224,111	224,111	77,058.02	.00	.00	.00	77,058.02	34.38	34.38	
20 SALUD	224,111	224,111	77,058.02	.00	.00	.00	77,058.02	34.38	34.38	
006 GESTION	224,111	224,111	77,058.02	.00	.00	.00	77,058.02	34.38	34.38	
0012 CONTROL INTERNO	224,111	224,111	77,058.02	.00	.00	.00	77,058.02	34.38	34.38	
3 BIENES Y SERVICIOS	224,111	224,111	77,058.02	.00	.00	.00	77,058.02	34.38	34.38	
6 ADQUISICION DE ACTIVOS NO FINANCIEROS	0	0	5,493.00	.00	.00	.00	5,493.00	31.93	31.93	
5000500 ATENCION BASICA DE SALUD	183,291,834	183,291,834	48,028,949.38	.00	.00	.00	48,028,949.38	26.20	26.20	
20 SALUD	183,291,834	183,291,834	48,028,949.38	.00	.00	.00	48,028,949.38	26.20	26.20	
044 SALUD INDIVIDUAL	183,291,834	183,291,834	48,028,949.38	.00	.00	.00	48,028,949.38	26.20	26.20	
0096 ATENCION MEDICA BASICA	183,291,834	183,291,834	48,028,949.38	.00	.00	.00	48,028,949.38	26.20	26.20	
3 BIENES Y SERVICIOS	182,591,834	182,591,834	47,174,535.23	.00	.00	.00	47,174,535.23	25.84	25.84	
5 OTROS GASTOS	0	0	116,714.11	.00	.00	.00	116,714.11	105.39	105.39	
6 ADQUISICION DE ACTIVOS NO FINANCIEROS	700,000	700,000	737,000.04	.00	.00	.00	737,000.04	26.17	26.17	
TOTAL ENTIDAD	199,459,505	199,459,505	52,191,037.14	.00	.00	.00	52,191,037.14	26.17	26.17	


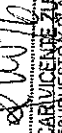
MUNICIPALIDAD METROPOLITANA DE LIMA
SISTEMA METROPOLITANO DE LA SOLIDARIDAD
CPC. PABLO ECHEARRUEZ AL TUNA
JEFE UNIDAD DE CONTABILIDAD


MUNICIPALIDAD METROPOLITANA DE LIMA
Sistema Metropolitano de la Solidaridad - SISOL
Econ. OSCAR VICENTE ZUBIAGA CASTILLO
Jefe de la Oficina de Planificación y Presupuesto

MUNICIPALIDAD METROPOLITANA DE LIMA
Sistema Metropolitano de la Solidaridad - SISOL
Dr. LUIS ALBERTO LLANOS PONCE
Gerente General

Nota: Deberá adjuntar un formato por cada fuente de financiamiento


MUNICIPALIDAD METROPOLITANA DE LIMA
 Sistema Metropolitano de Solidaridad-SISOL

Dr. LUIS ALBERTO LLANOS PONCE
 TITULAR **GOBERNADOR**
 Sello y Firma


MUNICIPALIDAD METROPOLITANA DE LIMA
 Sistema Metropolitano de la Solidaridad-SISOL

Edm. OSCAR VICENTE ZÚÑIGA CASTILLO
 Jefe de la Oficina de Planeación y Presupuesto
 Sello y Firma

MUNICIPALIDAD METROPOLITANA DE LIMA
SISTEMA METROPOLITANO DE LA SOLIDARIDAD

CPC. PABLO D. PROBERTIGUEZ ALTUNA
 JEFE DE OFICINA DE PORTABILIDAD

**PRESUPUESTO DE EGRESOS
A NIVEL DE ACTIVIDAD Y/O PROYECTO Y GENERICA DE GASTO - DESAGREGADO
TRIMESTRAL
POR FUENTE DE FINANCIAMIENTO**
(En Nuevos Soles)

PROCESO PRESUPUESTARIO DEL SECTOR PUBLICO
EJECUCIÓN DEL PRESUPUESTO PARA EL AÑO FISCAL 2016

ENTIDAD : SISTEMA METROPOLITANO DE LA SOLIDARIDAD - SISOL
FUENTE DE FINANCIAMIENTO : RECURSOS DIRECTAMENTE RECAUDADOS


TIPO TRANSACCIÓN PROYECTO/PROYECTO FUNCION DIVISION FUNCIONAL GRUPO FUNCIONAL GENERICA DEL GASTO	PRESUPUESTO 2016		EJECUCIÓN DE EGRESOS AÑO 2016				AVANCE %		
	PIA (1)	PIM (2)	I TRIM	II TRIM	III TRIM	IV TRIM	TOTAL (3)	PIA (3)/(1)	PIM (3)/(2)
2 GASTOS PRESUPUESTARIOS	199,459,505	199,459,505	52,191,037.14	.00	.00	.00	52,191,037.14	26.17	26.17
5000003 GESTION ADMINISTRATIVA	14,992,997	14,992,997	3,937,755.05	.00	.00	.00	3,937,755.05	26.28	26.28
20 SALUD	14,992,997	14,992,997	3,937,755.05	.00	.00	.00	3,937,755.05	26.28	26.28
006 GESTION	14,992,997	14,992,997	3,937,755.05	.00	.00	.00	3,937,755.05	26.28	26.28
0008 ASESORAMIENTO Y APOYO	180,000	180,000	.00	.00	.00	.00	.00	0.00	0.00
1 PERSONAL Y OBLIGACIONES SOCIALES	12,802,997	12,802,997	2,956,043.73	.00	.00	.00	2,956,043.73	23.07	23.07
3 BIENES Y SERVICIOS	1,000,000	1,000,000	54,977.09	.00	.00	.00	54,977.09	5.50	5.50
5 OTROS GASTOS	1,000,000	1,000,000	1,287,734.23	.00	.00	.00	1,287,734.23	128.77	128.77
6 ADQUISICION DE ACTIVOS NO FINANCIEROS	960,563	960,563	147,274.69	.00	.00	.00	147,274.69	15.33	15.33
5000004 ASESORAMIENTO TECNICO Y JURIDICO	960,563	960,563	147,274.69	.00	.00	.00	147,274.69	15.33	15.33
20 SALUD	960,563	960,563	147,274.69	.00	.00	.00	147,274.69	15.33	15.33
005 GESTION	960,563	960,563	147,274.69	.00	.00	.00	147,274.69	15.33	15.33
0008 ASESORAMIENTO Y APOYO	960,563	960,563	147,274.69	.00	.00	.00	147,274.69	15.33	15.33
3 BIENES Y SERVICIOS	224,111	224,111	77,058.02	.00	.00	.00	77,058.02	34.38	34.38
6 ACCIONES DE CONTROL Y AUDITORIA	224,111	224,111	77,058.02	.00	.00	.00	77,058.02	34.38	34.38
20 SALUD	224,111	224,111	77,058.02	.00	.00	.00	77,058.02	34.38	34.38
006 GESTION	224,111	224,111	77,058.02	.00	.00	.00	77,058.02	34.38	34.38
0072 CONTROL INTERNO	224,111	224,111	71,565.02	.00	.00	.00	71,565.02	31.93	31.93
3 BIENES Y SERVICIOS	0	0	5,493.00	.00	.00	.00	5,493.00		
6 ADQUISICION DE ACTIVOS NO FINANCIEROS	183,291,834	183,291,834	48,028,949.38	.00	.00	.00	48,028,949.38	26.20	26.20
5000500 ATENCION BASICA DE SALUD	183,291,834	183,291,834	48,028,949.38	.00	.00	.00	48,028,949.38	26.20	26.20
20 SALUD	183,291,834	183,291,834	48,028,949.38	.00	.00	.00	48,028,949.38	26.20	26.20
044 SALUD INDIVIDUAL	183,291,834	183,291,834	48,028,949.38	.00	.00	.00	48,028,949.38	26.20	26.20
0096 ATENCION MEDICA BASICA	183,291,834	183,291,834	48,028,949.38	.00	.00	.00	48,028,949.38	26.20	26.20
3 BIENES Y SERVICIOS	182,581,834	182,581,834	47,174,535.23	.00	.00	.00	47,174,535.23	25.84	25.84
5 OTROS GASTOS	0	0	116,714.11	.00	.00	.00	116,714.11		
6 ADQUISICION DE ACTIVOS NO FINANCIEROS	700,000	700,000	737,700.04	.00	.00	.00	737,700.04	105.39	105.39
TOTAL FUENTE	199,459,505	199,459,505	52,191,037.14	.00	.00	.00	52,191,037.14	26.17	26.17
TOTAL ENTIDAD	199,459,505	199,459,505	52,191,037.14	.00	.00	.00	52,191,037.14	26.17	26.17

MUNICIPALIDAD METROPOLITANA DE LA SOLIDARIDAD
SISTEMA METROPOLITANO DE LA SOLIDARIDAD
CPC: PABLO ROQUE ALFARO
JEFE UNIDAD DE CONTABILIDAD


MUNICIPALIDAD METROPOLITANA DE LA SOLIDARIDAD
SISTEMA METROPOLITANO DE LA SOLIDARIDAD
Econ. OSCAR VICENTE JUANGA CASTILLO
Jefe de la Oficina de Planificación y Presupuesto

MUNICIPALIDAD METROPOLITANA DE LA SOLIDARIDAD
SISTEMA METROPOLITANO DE LA SOLIDARIDAD
Dr. LUIS ALBERTO LLANOS PONCE
Gerente General


Nota: Deberá adjuntar un formato por cada fuente de financiamiento

MUNICIPALIDAD METROPOLITANA DE LIMA
SISTEMA METROPOLITANO DE LA SOLIDARIDAD


CECILIO RODRIGUEZ ALLINA
JEFE DE ORDEN DE CONTABILIDAD
Sello y Firma

MUNICIPALIDAD METROPOLITANA DE LIMA
Sistema Metropolitano de la Solidaridad SISOL


Ecol OSCAR VALENTE ZUNIGA CASTILLO
Jefe de la Oficina de Planeación y Presupuesto
Sello y Firma

MUNICIPALIDAD METROPOLITANA DE LIMA
Sistema Metropolitano de la Solidaridad SISOL


Dr. LUIS ALBERTO LLANOS PONCE
TITULAR DEL SECTOR
Sello y Firma