

**PRESUPUESTO DE INGRESOS
POR FUENTE DE FINANCIAMIENTO
AL II TRIMESTRE DE 2017
(En Nuevos Soles)**

ENTIDAD : SISTEMA METROPOLITANO DE LA SOLIDARIDAD - SISOL

FUENTE DE FINANCIAMIENTO : RECURSOS DIRECTAMENTE RECAUDADOS

TIPO TRANSACCIÓN GENÉRICA SUBGENÉRICA - NIVEL 1 ESPECÍFICA - NIVEL 2 ESPECÍFICA - NIVEL 1 ESPECÍFICA - NIVEL 2	PRESUPUESTO 2017		EJECUCION DE LOS INGRESOS AÑO 2017					AVANCE %	
	PIA (1)	PIB (2)	I TRIM	II TRIM	III TRIM	IV TRIM	TOTAL (3)	PIA (3) / (1)	PIB (3) / (2)
1 INGRESOS PRESUPUESTARIOS	211,766,906	211,766,989	59,509,140.00	48,733,870.25	.00	.00	108,243,010.25	51.11	51.11
1.1 VENTA DE BIENES Y SERVICIOS Y DERECHOS ADMINISTRATIVOS	206,667,298	206,567,898	67,734,454.00	47,621,004.00	.00	.00	115,355,458.00	56.35	50.66
1.3.3 VENTA DE SERVICIOS	206,567,898	206,567,898	67,734,454.00	47,621,004.00	.00	.00	115,355,458.00	56.35	50.65
1.3.3.4 SERVICIOS DE SALUD	206,567,898	206,567,898	67,734,454.00	47,621,004.00	.00	.00	115,355,458.00	56.35	50.65
1.3.3.4.1 ATENCION MEDICA	206,567,898	206,567,898	67,734,454.00	47,621,004.00	.00	.00	115,355,458.00	56.35	50.65
1.3.3.4.1.1 ATENCION MEDICA	206,567,898	206,567,898	67,734,454.00	47,621,004.00	.00	.00	115,355,458.00	56.35	50.65
1.4 OTROS INGRESOS	5,099,608	5,209,091	3,774,686.00	1,112,866.25	.00	.00	4,887,552.25	95.83	67.45
1.5.1 RENTAS DE LA PROPIEDAD	43,756	43,756	111,854.00	96,827.16	.00	.00	208,681.16	476.92	476.62
1.5.1.1 RENTAS DE LA PROPIEDAD FINANCIERA	43,756	43,756	111,854.00	96,827.16	.00	.00	208,681.16	476.92	476.62
1.5.1.1.1 INTERESES POR DEPOSITOS DISTINTOS DE RECURSOS	43,756	43,756	111,854.00	96,827.16	.00	.00	208,681.16	476.92	476.62
1.5.1.1.1.1 INTERESES POR DEPOSITOS DISTINTOS DE RECURSOS	43,756	43,756	111,854.00	96,827.16	.00	.00	208,681.16	476.92	476.62
1.5.5 INGRESOS DIVERSOS	5,155,852	5,165,335	1,662,832.00	1,116,039.25	.00	.00	2,778,871.25	53.67	53.67
1.5.5.1 INGRESOS DIVERSOS	5,155,852	5,165,335	1,662,832.00	1,116,039.25	.00	.00	2,778,871.25	53.67	53.67
1.5.5.1.4 OTROS INGRESOS DIVERSOS	5,155,852	5,165,335	1,662,832.00	1,116,039.25	.00	.00	2,778,871.25	53.67	53.67
1.5.5.1.4.99 OTROS INGRESOS DIVERSOS	5,155,852	5,165,335	1,662,832.00	1,116,039.25	.00	.00	2,778,871.25	53.67	53.67
TOTAL FUENTE	211,766,906	211,766,989	63,283,826.00	49,849,909.25	.00	.00	113,133,735.25	53.52	51.11
TOTAL GENERAL	211,766,906	211,766,989	63,283,826.00	49,849,909.25	.00	.00	113,133,735.25	53.52	51.11

Nota: Deberá adjuntar un formato por cada fuente de financiamiento

MUNICIPALIDAD METROPOLITANA DE LIMA
Sistema Metropolitano de la Solidaridad - SISOL
[Firma]
FELIX FRANCISCO TAMAYO VALENZUELA
GPE: 11994
Solo y Firma

MUNICIPALIDAD METROPOLITANA DE LIMA
Sistema Metropolitano de la Solidaridad - SISOL
[Firma]
Don. LUIS PERALTA GALVÁN
Jefe de la Oficina de Planificación y Presupuesto
PRESUPUESTO Y PLANIFICACION
Solo y Firma

MUNICIPALIDAD METROPOLITANA DE LIMA
Sistema Metropolitano de la Solidaridad - SISOL
[Firma]
Dr. LUIS ALBERTO RAMOS PONCE
Gerente General

**PRESUPUESTO DE EGRESOS
A NIVEL DE ACTIVIDAD Y/O PROYECTO Y GENERICA DE GASTO - DESAGREGADO
TRIMESTRAL
POR FUENTE DE FINANCIAMIENTO**

(En Nuevos Soles)

ENTIDAD : SISTEMA METROPOLITANO DE LA SOLIDARIDAD - SISOL

TIPO TRANSACCION PRODUCTO/PROYECTO FUNCION DIVISION FUNCIONAL GRUPO FUNCIONAL GENERICA DEL GASTO	PRESUPUESTO 2017		EJECUCION DE EGRESOS AÑO 2017					AVANCE %	
	PIA (1)	PIM (2)	RECURSOS DIRECTAMENTE RECORRIDOS	RECURSOS POR OPERACIONES OFICIALES DE CREDITO	DONACIONES Y TRANSFERENCIAS	RECURSOS DETERMINADOS	TOTAL (3)	PIA (3) / (1)	PIM (3) / (2)
2 GASTOS PRESUPUESTARIOS									
9000002 CONDUCCION Y ORIENTACION SUPERIOR	211,768,809	211,768,809	104,138,331.63	.00	.00	.00	104,138,331.63	49.18	48.73
20 SALUD	558,052	562,337	220,358.36	.00	.00	.00	220,358.36	39.40	39.18
006 GESTION	558,052	562,337	220,358.36	.00	.00	.00	220,358.36	39.40	39.18
0001DIRECCION Y SUPERVISION SUPERIOR	558,052	562,337	220,358.36	.00	.00	.00	220,358.36	39.40	39.18
1 PERSONAL Y OBLIGACIONES SOCIALES	120,000	120,000	41,000.00	.00	.00	.00	41,000.00	34.17	34.17
3 BIENES Y SERVICIOS	438,052	442,337	179,358.36	.00	.00	.00	179,358.36	40.49	39.19
5 OTROS GASTOS	0	0	0.00	.00	.00	.00	0.00	0.00	0.00
6 ADQUISICION DE ACTIVOS NO FINANCIEROS	0	0	0.00	.00	.00	.00	0.00	0.00	0.00
5000003 GESTION ADMINISTRATIVA	18,417,501	18,317,125	6,580,732.83	.00	.00	.00	6,580,732.83	35.73	35.93
20 SALUD	18,417,501	18,317,125	6,580,732.83	.00	.00	.00	6,580,732.83	35.73	35.93
006 GESTION	18,417,501	18,317,125	6,580,732.83	.00	.00	.00	6,580,732.83	35.73	35.93
0008ASESORAMIENTO Y APOYO	18,417,501	18,317,125	6,580,732.83	.00	.00	.00	6,580,732.83	35.73	35.93
3 BIENES Y SERVICIOS	14,417,501	14,892,629	5,051,728.08	.00	.00	.00	5,051,728.08	34.74	34.58
5 OTROS GASTOS	0	0	0.00	.00	.00	.00	0.00	0.00	0.00
6 ADQUISICION DE ACTIVOS NO FINANCIEROS	0	0	0.00	.00	.00	.00	0.00	0.00	0.00
5000004 ASESORAMIENTO TECNICO Y JURIDICO	730,056	730,056	312,242.69	.00	.00	.00	312,242.69	42.77	26.77
20 SALUD	730,056	730,056	312,242.69	.00	.00	.00	312,242.69	42.77	26.77
006 GESTION	730,056	730,056	312,242.69	.00	.00	.00	312,242.69	42.77	26.77
0008ASESORAMIENTO Y APOYO	730,056	730,056	312,242.69	.00	.00	.00	312,242.69	42.77	26.77
3 BIENES Y SERVICIOS	730,056	730,056	312,242.69	.00	.00	.00	312,242.69	42.77	26.77
5 OTROS GASTOS	0	0	0.00	.00	.00	.00	0.00	0.00	0.00
6 ADQUISICION DE ACTIVOS NO FINANCIEROS	0	0	0.00	.00	.00	.00	0.00	0.00	0.00
5000006 ACCIONES DE CONTROL Y AUDITORIA	407,972	407,972	206,380.65	.00	.00	.00	206,380.65	50.59	34.58
20 SALUD	407,972	407,972	206,380.65	.00	.00	.00	206,380.65	50.59	34.58
006 GESTION	407,972	407,972	206,380.65	.00	.00	.00	206,380.65	50.59	34.58
0012CONTROL INTERNO	407,972	407,972	206,380.65	.00	.00	.00	206,380.65	50.59	34.58
3 BIENES Y SERVICIOS	407,972	407,972	206,380.65	.00	.00	.00	206,380.65	50.59	34.58
5 OTROS GASTOS	0	0	0.00	.00	.00	.00	0.00	0.00	0.00
6 ADQUISICION DE ACTIVOS NO FINANCIEROS	0	0	0.00	.00	.00	.00	0.00	0.00	0.00
5000500 ATENCION BASICA DE SALUD	191,656,368	191,127,045	96,818,617.30	.00	.00	.00	96,818,617.30	50.52	50.65
20 SALUD	191,656,368	191,127,045	96,818,617.30	.00	.00	.00	96,818,617.30	50.52	50.65
044 SALUD INDIVIDUAL	191,656,368	191,127,045	96,818,617.30	.00	.00	.00	96,818,617.30	50.52	50.65
0096ATENCION MEDICA BASICA	191,656,368	191,127,045	96,818,617.30	.00	.00	.00	96,818,617.30	50.52	50.65
3 BIENES Y SERVICIOS	191,656,368	191,127,045	96,818,617.30	.00	.00	.00	96,818,617.30	50.52	50.65
5 OTROS GASTOS	0	0	0.00	.00	.00	.00	0.00	0.00	0.00
6 ADQUISICION DE ACTIVOS NO FINANCIEROS	0	0	0.00	.00	.00	.00	0.00	0.00	0.00
TOTAL ENTIDAD	211,768,809	211,768,809	104,138,331.63	.00	.00	.00	104,138,331.63	49.18	48.18


129


Nota: Deberá adjuntar un formato por cada fuente de financiamiento

**MUNICIPALIDAD METROPOLITANA DE LIMA**
Sistema Metropolitano de la Solidaridad-SISOL





FELIX FRANCISCO CATAJE VALENZUELA
CPC. 11094 Contador Público Colegiado
CONTRADOR
Seto y Firma

**MUNICIPALIDAD METROPOLITANA DE LIMA**
Sistema Metropolitano de la Solidaridad-SISOL



Egon. LUIS PERALTA GALVÁN
Jefe de la Oficina de Participación y Presupuestos
PRESUPUESTO Y PLANIFICACION
Seto y Firma

**MUNICIPALIDAD METROPOLITANA DE LIMA**
Sistema Metropolitano de la Solidaridad-SISOL



Dr. LUIS ALBERTO OLLANOS PONCE
Gerente General
TITULAR DE LA ENTIDAD
Seto y Firma

44