


**PRESUPUESTO DE INGRESOS  
A NIVEL DE DE ESPECÍFICAS DEL INGRESO - TODA FUENTE DE FINANCIAMIENTO**


(En Nuevos Soles)

ENTIDAD : SISTEMA METROPOLITANO DE LA SOLIDARIDAD - SISOL

TIPO TRANSACCIÓN GENÉRICA SUBGENÉRICA - NIVEL 1 SUBGENÉRICA - NIVEL 2 ESPECÍFICA - NIVEL 1 ESPECÍFICA - NIVEL 2	PRESUPUESTO 2017		EJECUCION DE LOS INGRESOS AÑO 2017					AVANCE %	
	PIA (1)	PIM (2)	RECURSOS DIRECTAMENTE RECAUDADOS	RECURSOS POR OPERACIONES OFICIALES DE CREDITO	DONACIONES Y TRANSFERENCIA S	RECURSOS DETERMINADOS	TOTAL (3)	PIA (3) / (1)	PIM (3) / (2)
<b>1 INGRESOS PRESUPUESTARIOS</b>	211,769,989	211,769,989	59,509,140.0	0.0	0.0	0.0	59,509,140.0	28.10	28.10
<b>1.3 VENTA DE BIENES Y SERVICIOS Y DERECHOS</b>	206,567,898	206,567,898	57,734,454.0	0.0	0.0	0.0	57,734,454.0	27.95	27.95
<b>1.3.3 VENTA DE SERVICIOS</b>	206,567,898	206,567,898	57,734,454.0	0.0	0.0	0.0	57,734,454.0	27.95	27.95
<b>1.3.3.4 SERVICIOS DE SALUD</b>	206,567,898	206,567,898	57,734,454.0	0.0	0.0	0.0	57,734,454.0	27.95	27.95
<b>1.3.3.4.1 SERVICIOS MEDICOS - ASISTENCIALES</b>	206,567,898	206,567,898	57,734,454.0	0.0	0.0	0.0	57,734,454.0	27.95	27.95
<b>1.3.3.4.1.1 ATENCION MEDICA</b>	206,567,898	206,567,898	57,734,454.0	0.0	0.0	0.0	57,734,454.0	27.95	27.95
<b>1.5 OTROS INGRESOS</b>	5,202,091	5,202,091	1,774,686.0	0.0	0.0	0.0	1,774,686.0	34.11	34.11
<b>1.5.1 RENTAS DE LA PROPIEDAD</b>	43,756	43,756	111,854.0	0.0	0.0	0.0	111,854.0	255.63	255.63
<b>1.5.1.1 RENTAS DE LA PROPIEDAD FINANCIERA</b>	43,756	43,756	111,854.0	0.0	0.0	0.0	111,854.0	255.63	255.63
<b>1.5.1.1.1 INTERESES</b>	43,756	43,756	111,854.0	0.0	0.0	0.0	111,854.0	255.63	255.63
<b>1.5.1.1.1.1 INTERESES POR DEPOSITOS DISTINTOS DE RECURSOS</b>	43,756	43,756	111,854.0	0.0	0.0	0.0	111,854.0	255.63	255.63
<b>1.5.5 INGRESOS DIVERSOS</b>	5,158,335	5,158,335	1,662,832.0	0.0	0.0	0.0	1,662,832.0	32.22	32.22
<b>1.5.5.1 INGRESOS DIVERSOS</b>	5,158,335	5,158,335	1,662,832.0	0.0	0.0	0.0	1,662,832.0	32.22	32.22
<b>1.5.5.1.4 OTROS INGRESOS DIVERSOS</b>	5,158,335	5,158,335	1,662,832.0	0.0	0.0	0.0	1,662,832.0	32.22	32.22
<b>1.5.5.1.4.99 OTROS INGRESOS DIVERSOS</b>	5,158,335	5,158,335	1,662,832.0	0.0	0.0	0.0	1,662,832.0	32.22	32.22
<b>TOTAL GENERAL</b>	211,769,989	211,769,989	59,509,140.0	0.0	0.0	0.0	59,509,140.0	28.10	28.10

MUNICIPALIDAD METROPOLITANA DE LIMA  
Sistema Metropolitano de la Solidaridad - SISOL  
  
**FELIX FRANCISCO TATAJE VALENZUELA**  
CPG-11884 Comandante en Jefe Colgado  
Sello y Firma

MUNICIPALIDAD METROPOLITANA DE LIMA  
Sistema Metropolitano de la Solidaridad - SISOL  
  
**Egon LUIS PERALTA GALVAN**  
Jefe de la Oficina de Planificación y Presupuesto  
PRESUPUESTO Y PLANIFICACION  
Sello y Firma

MUNICIPALIDAD METROPOLITANA DE LIMA  
Sistema Metropolitano de la Solidaridad - SISOL  
  
**Dr. LUIS ALBERTO LUJÁN PONCE**  
TITULAR DE LA ENTIDAD  
Sello y Firma

**PRESUPUESTO DE EGRESOS  
A NIVEL DE ACTIVIDAD Y/O PROYECTO Y GENERICA DE GASTO - DESAGREGADO  
TRIMESTRAL  
POR FUENTE DE FINANCIAMIENTO  
(En Nuevos Soles)**


ENTIDAD : SISTEMA METROPOLITANO DE LA SOLIDARIDAD - SISOL

TIPO TRANSACCIÓN PRODUCTO/PROYECTO FUNCION DIVISION FUNCIONAL GRUPO FUNCIONAL GENERICA DEL GASTO	PRESUPUESTO 2017		EJECUCION DE EGRESOS AÑO 2017					AVANCE %	
	PIA (1)	PJM (2)	RECURSOS DIRECTAMENTE RECAUDADOS	RECURSOS POR OPERACIONES OFICIALES DE CREDITO	DONACIONES Y TRANSFERENCIAS	RECURSOS DETERMINADOS	TOTAL (3)	PIA (3) / (1)	PJM (3) / (2)
<b>2 GASTOS PRESUPUESTARIOS</b>	211,769,989	211,769,989	54,203,999.87	.00	.00	.00	54,203,999.87	25.60	25.60
5000002 CONDUCCION Y ORIENTACION SUPERIOR	558,052	562,337	102,487.75	.00	.00	.00	102,487.75	18.37	18.23
20 SALUD	558,052	562,337	102,487.75	.00	.00	.00	102,487.75	18.37	18.23
006 GESTION	558,052	562,337	102,487.75	.00	.00	.00	102,487.75	18.37	18.23
0007DIRECCION Y SUPERVISION SUPERIOR	558,052	562,337	102,487.75	.00	.00	.00	102,487.75	18.37	18.23
1 PERSONAL Y OBLIGACIONES SOCIALES	120,000	120,000	20,000.00	.00	.00	.00	20,000.00	16.67	16.67
3 BIENES Y SERVICIOS	438,052	442,337	82,487.75	.00	.00	.00	82,487.75	18.83	18.65
5000003 GESTION ADMINISTRATIVA	18,417,501	18,317,126	3,101,568.99	.00	.00	.00	3,101,568.99	16.84	16.93
20 SALUD	18,417,501	18,317,126	3,101,568.99	.00	.00	.00	3,101,568.99	16.84	16.93
006 GESTION	18,417,501	18,317,126	3,101,568.99	.00	.00	.00	3,101,568.99	16.84	16.93
0008ASESORAMIENTO Y APOYO	18,417,501	18,317,126	3,101,568.99	.00	.00	.00	3,101,568.99	16.84	16.93
3 BIENES Y SERVICIOS	14,447,501	14,805,816	2,707,925.28	.00	.00	.00	2,707,925.28	18.74	18.29
5 OTROS GASTOS	960,000	559,960	129,136.74	.00	.00	.00	129,136.74	13.45	23.06
6 ADQUISICION DE ACTIVOS NO FINANCIEROS	3,010,000	2,951,350	264,506.97	.00	.00	.00	264,506.97	8.79	8.96
5000004 ASESORAMIENTO TECNICO Y JURIDICO	730,096	1,166,376	165,290.20	.00	.00	.00	165,290.20	22.64	14.17
20 SALUD	730,096	1,166,376	165,290.20	.00	.00	.00	165,290.20	22.64	14.17
006 GESTION	730,096	1,166,376	165,290.20	.00	.00	.00	165,290.20	22.64	14.17
0008ASESORAMIENTO Y APOYO	730,096	1,166,376	165,290.20	.00	.00	.00	165,290.20	22.64	14.17
3 BIENES Y SERVICIOS	730,096	1,123,965	158,943.80	.00	.00	.00	158,943.80	21.77	14.14
5 OTROS GASTOS	0	39,341	3,278.40	.00	.00	.00	3,278.40		8.33
6 ADQUISICION DE ACTIVOS NO FINANCIEROS	0	3,070	3,068.00	.00	.00	.00	3,068.00		99.93
5000006 ACCIONES DE CONTROL Y AUDITORIA	407,972	597,105	99,015.14	.00	.00	.00	99,015.14	24.27	16.58
20 SALUD	407,972	597,105	99,015.14	.00	.00	.00	99,015.14	24.27	16.58
006 GESTION	407,972	597,105	99,015.14	.00	.00	.00	99,015.14	24.27	16.58
0012CONTROL INTERNO	407,972	597,105	99,015.14	.00	.00	.00	99,015.14	24.27	16.58
3 BIENES Y SERVICIOS	407,972	543,881	84,683.99	.00	.00	.00	84,683.99	20.76	15.57
5 OTROS GASTOS	0	53,224	14,331.15	.00	.00	.00	14,331.15		26.93
5000500 ATENCION BASICA DE SALUD	191,656,368	191,127,045	50,735,637.79	.00	.00	.00	50,735,637.79	26.47	26.55
20 SALUD	191,656,368	191,127,045	50,735,637.79	.00	.00	.00	50,735,637.79	26.47	26.55
044 SALUD INDIVIDUAL	191,656,368	191,127,045	50,735,637.79	.00	.00	.00	50,735,637.79	26.47	26.55
0096ATENCION MEDICA BASICA	191,656,368	191,127,045	50,735,637.79	.00	.00	.00	50,735,637.79	26.47	26.55
3 BIENES Y SERVICIOS	190,915,288	189,323,990	49,668,204.04	.00	.00	.00	49,668,204.04	26.02	26.23
5 OTROS GASTOS	41,080	349,555	181,649.70	.00	.00	.00	181,649.70	442.19	51.97
6 ADQUISICION DE ACTIVOS NO FINANCIEROS	700,000	1,453,500	885,784.05	.00	.00	.00	885,784.05	126.54	60.94
<b>TOTAL ENTIDAD</b>	211,769,989	211,769,989	54,203,999.87	.00	.00	.00	54,203,999.87	25.60	25.60



Nota: Deberá adjuntar un formato por cada fuente de financiamiento

MUNICIPALIDAD METROPOLITANA DE LIMA  
Sistema Metropolitano de la Solidaridad-SISOL



FELIX FRANCISCO TATAJE VALENZUELA  
CPC. 11094 Contador Público Colegiado

CONTADOR  
Sello y Firma


MUNICIPALIDAD METROPOLITANA DE LIMA  
Sistema Metropolitano de la Solidaridad-SISOL



Econ. LUIS PERALTA GALVÁN  
Jefe de la Oficina de Planeación y Presupuesto

PRESUPUESTO Y PLANIFICACION  
Sello y Firma

MUNICIPALIDAD METROPOLITANA DE LIMA  
Sistema Metropolitano de la Solidaridad-SISOL



Dr. LUIS ALBERTO CÁRDENAS PONCE  
TITULAR DE LA ENTIDAD

Sello y Firma General