




**PRESUPUESTO DE INGRESOS
A NIVEL DE DE ESPECIFICAS DEL INGRESO - TODA FUENTE DE FINANCIAMIENTO
AL III TRIMESTRE DE 2014**
(En Nuevos Soles)

ENTIDAD : SISTEMA METROPOLITANO DE LA SOLIDARIDAD - SISOL


TIPO TRANSACCION GENERICA SUBGENERICA - NIVEL 1 SUBGENERICA - NIVEL 2 ESPECIFICA - NIVEL 1 ESPECIFICA - NIVEL 2	PRESUPUESTO 2014			EJECUCION DE LOS INGRESOS AÑO 2014						AVANCE %	
	PIA (1)	PIM (2)		RECURSOS DIRECTAMENTE RECAUDADOS	RECURSOS POR OPERACIONES OFICIALES DE CREDITO	DONACIONES Y TRANSFERENCIAS	RECURSOS DETERMINADOS	TOTAL (3)	PIA (3)/(1)	PIM (3)/(2)	
1 INGRESOS PRESUPUESTARIOS	205,586,472	205,586,472		142,279,788.0	0.0	0.0	0.0	142,279,788.0	69.2	69.21	
1.3 VENTA DE BIENES Y SERVICIOS Y DERECHOS ADMINISTRATIVOS	198,661,895	198,661,895		139,828,853.5	0.0	0.0	0.0	139,828,853.5	70.3	70.39	
1.3.1 VENTA DE BIENES	8,951,986	8,951,986		320,467.2	0.0	0.0	0.0	320,467.2	3.5	3.58	
1.3.1.6 VENTA DE PRODUCTOS DE SALUD	8,951,986	8,951,986		320,467.2	0.0	0.0	0.0	320,467.2	3.5	3.58	
1.3.1.6.1 VENTA DE PRODUCTOS DE SALUD	8,951,986	8,951,986		320,467.2	0.0	0.0	0.0	320,467.2	3.5	3.58	
1.3.1.6.1.2 MEDICINAS	8,951,986	8,951,986		320,467.2	0.0	0.0	0.0	320,467.2	3.5	3.58	
1.3.3 VENTA DE SERVICIOS	189,709,909	189,709,909		139,508,386.3	0.0	0.0	0.0	139,508,386.3	73.5	73.54	
1.3.3.4 SERVICIOS DE SALUD	189,709,909	189,709,909		139,508,386.3	0.0	0.0	0.0	139,508,386.3	73.5	73.54	
1.3.3.4.1 SERVICIOS MEDICOS - ASISTENCIALES	189,709,909	189,709,909		139,508,386.3	0.0	0.0	0.0	139,508,386.3	73.5	73.54	
1.3.3.4.1.1 ATENCION MEDICA	6,924,577	6,924,577		2,450,934.5	0.0	0.0	0.0	2,450,934.5	35.3	35.39	
1.5 OTROS INGRESOS	531,541	531,541		201,618.5	0.0	0.0	0.0	201,618.5	37.9	37.93	
1.5.1 RENTAS DE LA PROPIEDAD	531,541	531,541		201,618.5	0.0	0.0	0.0	201,618.5	37.9	37.93	
1.5.1.1 RENTAS DE LA PROPIEDAD FINANCIERA	531,541	531,541		201,618.5	0.0	0.0	0.0	201,618.5	37.9	37.93	
1.5.1.1.1 INTERESES	531,541	531,541		201,618.5	0.0	0.0	0.0	201,618.5	37.9	37.93	
1.5.1.1.1.1 INTERESES POR DEPOSITOS DISTINTOS DE RECURSOS POR	531,541	531,541		201,618.5	0.0	0.0	0.0	201,618.5	37.9	37.93	
1.5.5 INGRESOS DIVERSOS	6,393,036	6,393,036		2,249,316.1	0.0	0.0	0.0	2,249,316.1	35.1	35.18	
1.5.5.1 INGRESOS DIVERSOS	6,393,036	6,393,036		2,249,316.1	0.0	0.0	0.0	2,249,316.1	35.1	35.18	
1.5.5.1.4 OTROS INGRESOS DIVERSOS	6,393,036	6,393,036		2,249,316.1	0.0	0.0	0.0	2,249,316.1	35.1	35.18	
1.5.5.1.4.99 OTROS INGRESOS DIVERSOS	6,393,036	6,393,036		2,249,316.1	0.0	0.0	0.0	2,249,316.1	35.1	35.18	
TOTAL GENERAL	205,586,472	205,586,472		142,279,788.0	0.0	0.0	0.0	142,279,788.0	69.2	69.21	



MUNICIPALIDAD METROPOLITANA DE LIMA
Sistema Metropolitano de la Solidaridad - SISOL


Dr. SERGIO WONG GIL DE MEISTER
Aide de la Gerencia de Planeación y Presupuesto
Sejo: 01M144917


MUNICIPALIDAD METROPOLITANA DE LIMA
Sistema Metropolitano de la Solidaridad - SISOL


Gerente


MUNICIPALIDAD METROPOLITANA DE LIMA
Sistema Metropolitano de la Solidaridad - SISOL


Gerente

CONTADOR
Sejo y Firma

A NIVEL DE ACTIVIDAD Y/O PROYECTO Y GENERICA DE GASTO - DESARREGADO
TRIMESTRAL
POR FUENTE DE FINANCIAMIENTO
(En Nuevos Soles)

ENTIDAD : SISTEMA METROPOLITANO DE LA SOLIDARIDAD - SISOL

TIPO TRANSACCION PRODUCTO/PROYECTO FUNCION DIVISION FUNCIONAL GRUPO FUNCIONAL GENERICA DEL GASTO	PRESUPUESTO 2014		EJECUCION DE EGRESOS AÑO 2014						AVANCE %	
	PIA (1)	PIM (2)	RECURSOS DIRECTAMENTE RECAUDADOS	RECURSOS POR OPERACIONES OFICIALES DE CREDITO	DONACIONES Y TRANSFERENCIAS	RECURSOS DETERMINADOS	TOTAL (3)	PIA (3) / (1)	PIM (3) / (2)	
2 GASTOS PRESUPUESTARIOS	205,586,472	205,586,472	132,212,121.32	00	00	00	132,212,121.32	64.31	64.31	
5000003 GESTION ADMINISTRATIVA	18,778,921	18,778,921	10,568,625.39	00	00	00	10,568,625.39	56.28	56.50	
20 SALUD	18,778,921	18,778,921	10,568,625.39	00	00	00	10,568,625.39	56.28	56.50	
0006 GESTION	18,778,921	18,778,921	10,568,625.39	00	00	00	10,568,625.39	56.28	56.50	
0008A SESORAMIENTO Y APOYO	18,778,921	18,778,921	10,568,625.39	00	00	00	10,568,625.39	56.28	56.50	
1 PERSONAL Y OBLIGACIONES SOCIALES	180,000	180,000	00	00	00	00	00	0.00	0.00	
3 BIENES Y SERVICIOS	17,057,921	17,057,921	10,306,639.30	00	00	00	10,306,639.30	60.42	60.42	
5 OTROS GASTOS	1,200,000	1,103,200	94,542.19	00	00	00	94,542.19	7.88	8.57	
6 ADQUISICION DE ACTIVOS NO FINANCIEROS	341,000	365,500	167,443.90	00	00	00	167,443.90	49.10	45.81	
5000004 ASESORAMIENTO TECNICO Y JURIDICO	685,388	695,388	551,363.17	00	00	00	551,363.17	80.45	79.29	
20 SALUD	685,388	695,388	551,363.17	00	00	00	551,363.17	80.45	79.29	
0006 GESTION	685,388	695,388	551,363.17	00	00	00	551,363.17	80.45	79.29	
0008A SESORAMIENTO Y APOYO	685,388	695,388	551,363.17	00	00	00	551,363.17	80.45	79.29	
3 BIENES Y SERVICIOS	679,388	679,388	536,076.22	00	00	00	536,076.22	78.91	78.91	
5 OTROS GASTOS	0	500	479.90	00	00	00	479.90		95.98	
6 ADQUISICION DE ACTIVOS NO FINANCIEROS	6,000	15,500	14,807.05	00	00	00	14,807.05	246.76	95.53	
5000006 ACCIONES DE CONTROL Y AUDITORIA	322,796	322,796	198,467.36	00	00	00	198,467.36	61.48	61.48	
20 SALUD	322,796	322,796	198,467.36	00	00	00	198,467.36	61.48	61.48	
0006 GESTION	322,796	322,796	198,467.36	00	00	00	198,467.36	61.48	61.48	
0012 CONTROL INTERNO	322,796	322,796	198,467.36	00	00	00	198,467.36	61.48	61.48	
3 BIENES Y SERVICIOS	316,796	316,796	197,157.06	00	00	00	197,157.06	62.23	62.23	
6 ADQUISICION DE ACTIVOS NO FINANCIEROS	6,000	5,000	1,310.28	00	00	00	1,310.28	21.84	21.84	
5000500 ATENCION BASICA DE SALUD	185,799,367	185,861,667	120,893,665.40	00	00	00	120,893,665.40	65.07	65.07	
20 SALUD	185,799,367	185,861,667	120,893,665.40	00	00	00	120,893,665.40	65.07	65.07	
044 SALUD INDIVIDUAL	185,799,367	185,861,667	120,893,665.40	00	00	00	120,893,665.40	65.07	65.07	
0096 ATENCION MEDICA BASICA	185,799,367	185,861,667	120,893,665.40	00	00	00	120,893,665.40	65.07	65.07	
3 BIENES Y SERVICIOS	184,406,427	184,231,227	119,702,165.78	00	00	00	119,702,165.78	64.91	64.97	
5 OTROS GASTOS	20,000	191,800	181,015.34	00	00	00	181,015.34	905.08	94.36	
6 ADQUISICION DE ACTIVOS NO FINANCIEROS	1,372,940	1,439,640	1,010,484.28	00	00	00	1,010,484.28	73.60	70.24	
TOTAL ENTIDAD	205,586,472	205,586,472	132,212,121.32	00	00	00	132,212,121.32	64.31	64.31	



Nota: Deberá adjuntar un formato por cada fuente de financiamiento


MUNICIPALIDAD METROPOLITANA DE LIMA
Sistema Metropolitano de la Solidaridad-SSOL
CONTADOR
Jefa del Unidad de Contabilidad

CONTADOR
Seto y Firma


MUNICIPALIDAD METROPOLITANA DE LIMA
Sistema Metropolitano de la Solidaridad-SSOL

Dr. SERGIO M. WONG GILDEMEISTER
Vicepresidente de Planeación y Presupuesto
Seto y Firma 14917


MUNICIPALIDAD METROPOLITANA DE LIMA
Sistema Metropolitano de la Solidaridad-SSOL

Dr. DANTE AGUIRRE
Gerente General